



Diário Oficial do

# MUNICÍPIO

PODER EXECUTIVO • BAHIA

PREFEITURA MUNICIPAL DE SERRA DO RAMALHO

## IMPrensa ELETRÔNICA

### Lei nº 12.527



A Lei nº 12.527, sancionada pela Presidente da República em 18 de novembro de 2011, tem o propósito de regulamentar o direito constitucional de acesso dos cidadãos às informações públicas e seus dispositivos são aplicáveis aos três Poderes da União, Estados, Distrito Federal e Municípios.

A publicação da **Lei de Acesso a Informações** significa um importante passo para a consolidação democrática do Brasil e torna possível uma maior participação popular e o controle social das ações governamentais, o acesso da sociedade às informações públicas permite que ocorra uma melhoria na gestão pública.

Veja ao lado onde solicitar mais informações e tirar todas as dúvidas sobre esta publicação.

#### Atendimento ao Cidadão

##### Presencial



Avenida Sul, S/N  
Centro

##### Telefone



77 3474-1130

##### Horário



Segunda à Sexta, das  
08:00h às 12:00h

### Diário Oficial Eletrônico: Agilidade e Transparência



Efetivando o compromisso de cumprir a **Lei de Acesso à Informação** e incentivando a participação popular no controle social, o **Diário Oficial Eletrônico**, proporciona rapidez no processo de administração da documentação dos atos públicos de maneira eletrônica, com a **segurança da certificação digital**.

Assim, Graças ao Diário Oficial Eletrônico, todos os atos administrativos se tornam públicos e acessíveis para qualquer cidadão, de forma **rápida e transparente**, evitando o desconhecimento sobre as condutas do Poder Público.

Um dos aspectos interessantes é a sua divisão por temas para que a consulta seja facilitada. Assim, o Diário Oficial é segmentado em partes: emendas constitucionais, leis, decretos, resoluções, instruções normativas, portarias e outros atos normativos de interesse geral;



## RESUMO

### RREO

---

- ANEXO 01 RREO - BALANÇO ORÇAMENTÁRIO
- ANEXO 02 RREO - DEMONSTRATIVO DA EXECUÇÃO DA DESPESA POR FUNÇÃO-SUBFUNÇÃO
- ANEXO 03 RREO - DEMONSTRATIVO DA RECEITA CORRENTE LÍQUIDA
- ANEXO 04 RREO - DEMONSTRATIVO DAS RECEITAS E DESPESAS PREVIDENCIÁRIAS
- ANEXO 06 RREO - DEMONSTRATIVO DOS RESULTADOS PRIMÁRIO E NOMINAL
- ANEXO 07 RREO - DEMONSTRATIVO DOS RESTOS A PAGAR
- ANEXO 08 RREO - 07-DEMONSTRATIVO DAS RECEITAS E DESPESAS COM MANUTENÇÃO E DESENVOLVIMENTO DO ENSINO MDE
- ANEXO 12 RREO - DEMONSTRATIVO DAS RECEITAS E DESPESAS COM AÇÕES E SERVIÇOS PÚBLICOS DE SAÚDE
- ANEXO 13 RREO - DEMONSTRATIVO SIMPLIFICADO DAS PARCERIAS PÚBLICO PRIVADAS
- ANEXO 14 RREO - DEMONSTRATIVO SIMPLIFICADO DO RELATÓRIO RESUMIDO DA EXECUÇÃO ORÇAMENTÁRIA
- DEMONSTRATIVO DE SENTENÇAS JUDICIAIS



BA - EXECUTIVO

PREFEITURA MUNICIPAL DE SERRA DO RAMALHO  
RELATÓRIO RESUMIDO DE EXECUÇÃO ORÇAMENTÁRIA

BALANÇO ORÇAMENTÁRIO

ORÇAMENTO FISCAL DA SEGURIDADE SOCIAL

(Janeiro a Outubro) - 5º Bimestre de 2022



RREO - Anexo I (LRF, Art. 52, inciso I, alíneas "a" e "b" do inciso II e §1º)

Em Reais

RECEITAS	PREVISÃO INICIAL	PREVISÃO ATUALIZADA (a)	RECEITAS REALIZADAS				SALDO (a-c)
			No Bimestre (b)	% (b/a)	Até o Bimestre (c)	% (c/a)	
RECEITAS (EXCETO INTRA-ORÇAMENTÁRIAS) (I)	105.430.200,00	105.430.200,00	21.460.017,21	20,35	116.633.456,93	110,63	-11.203.256,93
RECEITAS CORRENTES	103.849.650,00	103.849.650,00	21.460.017,21	20,66	115.958.653,19	111,66	-12.109.003,19
IMPOSTOS, TAXAS E CONTRIBUIÇÕES DE MELHORIA	5.186.576,28	5.186.576,28	1.151.227,76	22,20	6.204.595,94	119,63	-1.018.019,66
Impostos	3.616.000,00	3.616.000,00	1.046.576,59	28,94	5.422.115,15	149,95	-1.806.115,15
Impostos sobre o Patrimônio	807.700,00	807.700,00	112.065,82	13,87	749.248,86	92,76	58.451,14
Impostos sobre a Renda e Proventos de Qualquer Natureza	1.557.700,00	1.557.700,00	489.410,19	31,42	2.604.197,96	167,18	-1.046.497,96
Impostos sobre a Produção e Circulação de Mercadorias e Serviços	1.250.600,00	1.250.600,00	445.100,58	35,59	2.055.006,06	164,32	-804.406,06
Taxas	1.570.576,28	1.570.576,28	104.651,17	6,66	782.480,79	49,82	788.095,49
Taxas pelo Exercício do Poder de Polícia	1.152.379,80	1.152.379,80	84.317,67	7,32	564.751,96	49,01	587.627,84
Taxas pela Prestação de Serviços	418.196,48	418.196,48	20.333,50	4,86	217.728,83	52,06	200.467,65
CONTRIBUIÇÕES	3.666.400,00	3.666.400,00	1.653.275,77	45,09	8.509.733,73	232,10	-4.843.333,73
Contribuições Sociais	3.666.400,00	3.666.400,00	1.465.766,81	39,98	7.550.218,66	205,93	-3.883.818,66
Contribuições para Regimes Próprios de Previdência e Sistema de Proteção Social	3.666.400,00	3.666.400,00	1.465.766,81	39,98	7.550.218,66	205,93	-3.883.818,66
Contribuição para o Custeio do Serviço de Iluminação Pública	0,00	0,00	187.508,96	0,896,00	959.515,07	1.507,00	-959.515,07
Contribuição para o Custeio do Serviço de Iluminação Pública	0,00	0,00	187.508,96	0,896,00	959.515,07	1.507,00	-959.515,07
RECEITA PATRIMONIAL	731.772,90	731.772,90	928.599,66	126,90	4.152.135,22	567,41	-3.420.362,32
Valores Mobiliários	731.772,90	731.772,90	928.599,66	126,90	3.352.135,22	458,08	-2.620.362,32
Juros e Correções Monetárias	731.772,90	731.772,90	928.599,66	126,90	3.352.135,22	458,08	-2.620.362,32
Cessão de Direitos	0,00	0,00	0,00	0,00	800.000,00	0,000,00	-800.000,00
Cessão de Direitos	0,00	0,00	0,00	0,00	800.000,00	0,000,00	-800.000,00
TRANSFERÊNCIAS CORRENTES	94.097.405,82	94.097.405,82	17.315.935,48	18,40	96.674.492,75	102,74	-2.577.086,93
Transferências da União e de suas Entidades	59.152.357,82	59.152.357,82	10.956.174,37	18,52	61.964.533,14	104,75	-2.812.175,32
Transferências Decorrentes de Participação na Receita da União	29.218.230,00	29.218.230,00	4.748.008,38	16,25	27.438.848,63	93,91	1.779.381,37
Transferências das Compensações Financeiras pela Exploração de Recursos Naturais	591.706,00	591.706,00	178.109,79	30,10	799.008,46	135,03	-207.302,46
Transferências de Recursos do Sistema Único de Saúde - SUS	11.118.460,00	11.118.460,00	1.439.116,94	12,94	11.124.834,20	100,06	-6.374,20
Transferências de Recursos do Fundo Nacional do Desenvolvimento da Educação - FNDE	2.312.818,00	2.312.818,00	316.787,86	13,70	1.526.388,88	66,00	786.429,12
Transferências de Recursos de Complementação da União ao Fundo de Manutenção e Desenvolvimento da Educação Básica e de Valorização dos Profissionais d	13.907.600,00	13.907.600,00	4.182.142,36	30,07	20.174.800,18	145,06	-6.267.200,18
Transferências de Recursos do Fundo Nacional de Assistência Social - FNAS	998.150,00	998.150,00	69.019,56	6,91	398.705,85	39,94	599.444,15
Transferências de Convênios da União e de Suas Entidades	717.593,82	717.593,82	0,00	0,00	0,00	0,00	717.593,82
Outras Transferências de Recursos da União e de suas Entidades	287.800,00	287.800,00	22.989,48	7,99	501.946,94	174,41	-214.146,94
Transferências dos Estados e do Distrito Federal e de suas Entidades	7.795.048,00	7.795.048,00	1.358.725,39	17,43	7.363.877,02	94,47	431.170,98
Participação na Receita dos Estados e Distrito Federal	6.791.780,00	6.791.780,00	1.291.542,39	19,02	6.888.992,63	101,43	-97.212,63
Transferências de Recursos do Sistema Único de Saúde - SUS	493.100,00	493.100,00	51.919,00	10,53	204.676,00	41,51	288.424,00
Transferências de Convênios dos Estados e DF e de Suas Entidades	225.000,00	225.000,00	0,00	0,00	200.000,00	88,89	25.000,00
Outras Transferências dos Estados e Distrito Federal	285.168,00	285.168,00	15.264,00	5,35	70.208,39	24,62	214.959,61
Transferências de Outras Instituições Públicas	27.150.000,00	27.150.000,00	5.001.035,72	18,42	27.346.082,59	100,72	-196.082,59
Transferências de Recursos do Fundo de Manutenção e Desenvolvimento da Educação Básica e de Valorização dos Profissionais da Educação - FUNDEB	27.150.000,00	27.150.000,00	5.001.035,72	18,42	27.346.082,59	100,72	-196.082,59
OUTRAS RECEITAS CORRENTES	167.495,00	167.495,00	410.978,54	245,37	417.695,55	249,38	-250.200,55
Multas Administrativas, Contratuais e Judiciais	64.500,00	64.500,00	0,00	0,00	3.048,36	4,73	61.451,64
Multas Administrativas, Contratuais e Judiciais	64.500,00	64.500,00	0,00	0,00	3.048,36	4,73	61.451,64



BA - EXECUTIVO

PREFEITURA MUNICIPAL DE SERRA DO RAMALHO  
RELATÓRIO RESUMIDO DE EXECUÇÃO ORÇAMENTÁRIA

BALANÇO ORÇAMENTÁRIO

ORÇAMENTO FISCAL DA SEGURIDADE SOCIAL

(Janeiro a Outubro) - 5º Bimestre de 2022



Indenizações, Restituições e Ressarcimentos	86.000,00	86.000,00	410.978,54	477,88	413.159,63	480,42	-327.159,63
Indenizações	4.000,00	4.000,00	172.509,00	4.312,72	172.509,00	4.312,72	-168.509,00
Restituições	57.000,00	57.000,00	238.469,54	418,37	240.650,63	422,19	-183.650,63
Ressarcimentos	25.000,00	25.000,00	0,00	0,00	0,00	0,00	25.000,00
Demais Receitas Correntes	16.995,00	16.995,00	0,00	0,00	1.487,56	8,75	15.507,44
Outras Receitas Correntes	16.995,00	16.995,00	0,00	0,00	1.487,56	8,75	15.507,44
RECEITAS DE CAPITAL	1.580.550,00	1.580.550,00	0,00	0,00	674.803,74	42,69	905.746,26
ALIENAÇÃO DE BENS	25.600,00	25.600,00	0,00	0,00	0,00	0,00	25.600,00
Alienação de Bens Móveis	5.600,00	5.600,00	0,00	0,00	0,00	0,00	5.600,00
Alienação de Bens Móveis e Semoventes	5.600,00	5.600,00	0,00	0,00	0,00	0,00	5.600,00
Alienação de Bens Imóveis	20.000,00	20.000,00	0,00	0,00	0,00	0,00	20.000,00
Alienação de Bens Imóveis	20.000,00	20.000,00	0,00	0,00	0,00	0,00	20.000,00
TRANSFERÊNCIAS DE CAPITAL	1.554.950,00	1.554.950,00	0,00	0,00	674.803,74	43,40	880.146,26
Transferências da União e de suas Entidades	1.374.950,00	1.374.950,00	0,00	0,00	0,00	0,00	1.374.950,00
Transferências de Recursos do Sistema Único de Saúde - SUS	450.000,00	450.000,00	0,00	0,00	0,00	0,00	450.000,00
Transferências de Recursos do Fundo Nacional do Desenvolvimento da Educação - FNDE	172.450,00	172.450,00	0,00	0,00	0,00	0,00	172.450,00
Transferências de Convênios da União e de suas Entidades	752.500,00	752.500,00	0,00	0,00	0,00	0,00	752.500,00
Transferências dos Estados e do Distrito Federal e de suas Entidades	180.000,00	180.000,00	0,00	0,00	674.803,74	374,89	-494.803,74
Transferências de Convênios dos Estados e DF e de Suas Entidades	180.000,00	180.000,00	0,00	0,00	674.803,74	374,89	-494.803,74
RECEITAS (INTRA-ORÇAMENTÁRIAS) (II)	8.143.300,00	8.143.300,00	876.941,55	10,77	3.673.389,45	45,11	4.469.910,55
SUBTOTAL DAS RECEITAS (III) = (I + II)	113.573.500,00	113.573.500,00	22.336.958,76	19,67	120.306.846,38	105,93	-6.733.346,38
OPERAÇÕES DE CRÉDITO / REFINANCIAMENTO (IV)	0,00	0,00	0,00	0,00	0,00	0,00	0,00
Operações de Crédito - Mercado Interno	0,00	0,00	0,00	0,00	0,00	0,00	0,00
Mobiliária	0,00	0,00	0,00	0,00	0,00	0,00	0,00
Contratual	0,00	0,00	0,00	0,00	0,00	0,00	0,00
Operações de Crédito - Mercado Externo	0,00	0,00	0,00	0,00	0,00	0,00	0,00
Mobiliária	0,00	0,00	0,00	0,00	0,00	0,00	0,00
Contratual	0,00	0,00	0,00	0,00	0,00	0,00	0,00
SUBTOTAL COM REFINANCIAMENTO (V) = (III + IV)	113.573.500,00	113.573.500,00	22.336.958,76	19,67	120.306.846,38	105,93	-6.733.346,38
DÉFICIT (VI) <sup>1</sup>	--	--	--	--	0,00	--	--
TOTAL (VII) = (V + VI)	113.573.500,00	113.573.500,00	22.336.958,76	19,67	120.306.846,38	105,93	-6.733.346,38
SALDOS DE EXERCÍCIOS ANTERIORES	--	--	--	--	--	--	--
Recursos Arrecadados em Exercícios Anteriores - RPPS	--	--	--	--	--	--	--
Superávit Financeiro Utilizado para Créditos Adicionais	--	--	--	--	--	--	--



DESPESAS	DOTAÇÃO INICIAL (d)	DOTAÇÃO ATUALIZADA (e)	DESPESAS EMPENHADAS		SALDO (g)=(e-f)	DESPESAS LIQUIDADAS		SALDO (i)=(e-h)	DESPESAS PAGAS ATÉ O MÊS (j)	INSCRITAS EM RESTOS A PAGAR NÃO PROCESSADOS (k)
			No Bimestre	Até o Bimestre (f)		No Bimestre	Até o Bimestre (h)			
DESPESAS (EXCETO INTRA-ORÇAMENTÁRIAS) (VIII)	113.573.500,00	144.989.190,19	22.465.268,65	131.103.654,45	13.885.535,74	25.730.794,93	118.393.071,99	26.596.118,20	112.445.298,08	0,00
DESPESAS CORRENTES	102.237.524,94	130.079.856,12	19.634.307,27	119.778.940,23	10.300.915,89	23.096.193,76	108.100.726,92	21.979.129,20	103.178.441,56	0,00
PESSOAL E ENCARGOS SOCIAIS	71.546.152,86	75.749.790,40	12.157.739,61	69.255.336,99	6.494.453,41	13.433.702,83	64.766.023,47	10.983.766,93	64.720.177,95	0,00
JUROS E ENCARGOS DA DÍVIDA	10.457,13	0,00	0,00	0,00	0,00	0,00	0,00	0,00	0,00	0,00
OUTRAS DESPESAS CORRENTES	30.680.914,95	54.330.065,72	7.476.567,66	50.523.603,24	3.806.462,48	9.662.490,93	43.334.703,45	10.995.362,27	38.458.263,61	0,00
DESPESAS DE CAPITAL	7.735.975,06	11.909.334,07	2.830.961,38	11.324.714,22	584.619,85	2.634.601,17	10.292.345,07	1.616.989,00	9.266.856,52	0,00
INVESTIMENTOS	6.143.611,20	9.942.598,77	2.460.916,08	9.388.818,92	553.779,85	2.110.973,26	8.506.267,89	1.436.330,88	7.480.779,34	0,00
INVERSOES FINANCEIRAS	38.571,42	0,00	0,00	0,00	0,00	0,00	0,00	0,00	0,00	0,00
AMORTIZAÇÃO DA DÍVIDA	1.553.792,44	1.966.735,30	370.045,30	1.935.895,30	30.840,00	523.627,91	1.786.077,18	180.658,12	1.786.077,18	0,00
RESERVA DE CONTINGÊNCIA	3.600.000,00	3.000.000,00	0,00	0,00	3.000.000,00	0,00	0,00	3.000.000,00	0,00	0,00
RESERVA DE CONTIGÊNCIA	3.600.000,00	3.000.000,00	0,00	0,00	3.000.000,00	0,00	0,00	3.000.000,00	0,00	0,00
DESPESAS (INTRA-ORÇAMENTÁRIAS) (IX)	0,00	0,00	0,00	0,00	0,00	0,00	0,00	0,00	0,00	0,00
<b>SUBTOTAL DAS DESPESAS (X) = (VIII + IX)</b>	<b>113.573.500,00</b>	<b>144.989.190,19</b>	<b>22.465.268,65</b>	<b>131.103.654,45</b>	<b>13.885.535,74</b>	<b>25.730.794,93</b>	<b>118.393.071,99</b>	<b>26.596.118,20</b>	<b>112.445.298,08</b>	<b>0,00</b>
AMORTIZAÇÃO DA DÍV. / REFINANCIAMENTO (XI)	0,00	0,00	0,00	0,00	0,00	0,00	0,00	0,00	0,00	0,00
Amortização da Dívida Interna	0,00	0,00	0,00	0,00	0,00	0,00	0,00	0,00	0,00	0,00
Dívida Mobiliária	0,00	0,00	0,00	0,00	0,00	0,00	0,00	0,00	0,00	0,00
Outras Dívidas	0,00	0,00	0,00	0,00	0,00	0,00	0,00	0,00	0,00	0,00
Amortização da Dívida Externa	0,00	0,00	0,00	0,00	0,00	0,00	0,00	0,00	0,00	0,00
Dívida Mobiliária	0,00	0,00	0,00	0,00	0,00	0,00	0,00	0,00	0,00	0,00
Outras Dívidas	0,00	0,00	0,00	0,00	0,00	0,00	0,00	0,00	0,00	0,00
<b>SUBTOTAL C/ REFINANCIAMENTO (XII) = (X + XI)</b>	<b>113.573.500,00</b>	<b>144.989.190,19</b>	<b>22.465.268,65</b>	<b>131.103.654,45</b>	<b>13.885.535,74</b>	<b>25.730.794,93</b>	<b>118.393.071,99</b>	<b>26.596.118,20</b>	<b>112.445.298,08</b>	<b>0,00</b>
SUPERÁVIT (XIII)	--	--	--	--	--	--	1.913.774,39	--	--	--
<b>TOTAL (XIV) = (XII + XIII)</b>	<b>113.573.500,00</b>	<b>144.989.190,19</b>	<b>22.465.268,65</b>	<b>131.103.654,45</b>	<b>13.885.535,74</b>	<b>25.730.794,93</b>	<b>120.306.846,38</b>	<b>26.596.118,20</b>	<b>112.445.298,08</b>	<b>0,00</b>
RESERVA DO RPPS	0,00	0,00	0,00	0,00	0,00	0,00	0,00	0,00	0,00	0,00

FONTE: Sistema: Sistema CONTÁBIL. Unidade Responsável: PREFEITURA MUNICIPAL DE SERRA DO RAMALHO. Emissão: 23/11/2022, às 09:17:12. Assinado Digitalmente no dia 23/11/2022, às 09:17:12.

1 O déficit será apurado pela diferença entre a receita realizada e a despesa liquidada nos cinco primeiros bimestres e a despesa empenhada no último bimestre.

2 Essa linha será apresentada somente no Demonstrativo aplicado aos Estados.

ELI CARLOS DOS ANJOS SANTOS  
Prefeito Municipal  
CPF : 026.881.125-38

ANDERSON DA CRUZ SANTOS  
Tesoureiro  
CPF : 034.565.865-58

LEONILTON CARDOSO OLIVEIRA  
Controlador Interno

MARCOS O. ALVES JUNIOR  
Contador(a)  
Reg. Prof.: CRC-BA 030.119/O-7



BA - EXECUTIVO

PREFEITURA MUNICIPAL DE SERRA DO RAMALHO

RELATÓRIO RESUMIDO DE EXECUÇÃO ORÇAMENTÁRIA

DEMONSTRATIVO DA EXECUÇÃO DAS DESPESAS POR FUNÇÃO/SUBFUNÇÃO

ORÇAMENTO FISCAL DA SEGURIDADE SOCIAL

(Janeiro a Outubro) - 5º Bimestre de 2022



RREO - Anexo 2 (LRF, Art. 52, inciso II, alínea "c")

FUNÇÃO / SUBFUNÇÃO	DOTAÇÃO INICIAL	DOTAÇÃO ATUALIZADA (a)	DESPESAS EMPENHADAS			SALDO (c) = (a-b)	DESPESAS LIQUIDADAS			SALDO (e) = (a-d)	INSCRITAS EM RESTOS A PAGAR NÃO PROCESSADOS' (f)
			No Bimestre	Até o Bimestre (b)	% (b/total b)		No Bimestre	Até o Bimestre (d)	% (d/total d)		
DESPESAS (EXCETO INTRA-ORÇAMENTÁRIAS) (I)	113.573.500,00	144.989.190,19	22.465.268,65	131.103.654,45	100,00	13.885.535,74	25.730.794,93	118.393.071,99	100,00	26.596.118,20	0,00
LEGISLATIVA	2.866.214,29	3.224.214,29	328.771,02	3.114.240,16	2,38	109.974,13	473.167,66	2.285.767,06	1,93	938.447,23	0,00
Ação Legislativa	2.866.214,29	3.224.214,29	328.771,02	3.114.240,16	2,38	109.974,13	473.167,66	2.285.767,06	1,93	938.447,23	0,00
ADMINISTRAÇÃO	9.326.173,22	11.948.768,12	1.675.444,67	11.527.764,91	8,79	421.003,21	1.876.088,06	9.833.075,32	8,31	2.115.692,80	0,00
ADMINISTRAÇÃO GERAL	9.292.058,95	11.678.327,00	1.675.444,67	11.257.323,79	8,59	421.003,21	1.876.088,06	9.562.634,20	8,08	2.115.692,80	0,00
Comunicação Social	34.114,27	0,00	0,00	0,00	0,00	0,00	0,00	0,00	0,00	0,00	0,00
Previdência Básica	0,00	270.441,12	0,00	270.441,12	0,21	0,00	0,00	270.441,12	0,23	0,00	0,00
SEGURANÇA PÚBLICA	19.942,87	0,00	0,00	0,00	0,00	0,00	0,00	0,00	0,00	0,00	0,00
Defesa Civil	19.942,87	0,00	0,00	0,00	0,00	0,00	0,00	0,00	0,00	0,00	0,00
ASSISTÊNCIA SOCIAL	3.585.353,13	3.360.469,25	250.765,58	2.725.292,93	2,08	635.176,32	475.165,22	2.239.583,72	1,89	1.120.885,53	0,00
ADMINISTRAÇÃO GERAL	33.022,57	0,00	0,00	0,00	0,00	0,00	0,00	0,00	0,00	0,00	0,00
Formação de Recursos Humanos	21.860,00	3.300,00	0,00	3.300,00	0,00	0,00	0,00	3.300,00	0,00	0,00	0,00
Assistência ao Idoso	80.712,00	222.150,00	43.603,80	214.223,40	0,16	7.926,60	34.603,80	205.223,40	0,17	16.926,60	0,00
Assistência à Criança e ao Adolescente	526.101,06	177.910,00	34.788,12	123.774,61	0,09	54.135,39	12.452,72	84.602,87	0,07	93.307,13	0,00
Assistência Comunitária	2.923.657,50	2.957.109,25	172.373,66	2.383.994,92	1,82	573.114,33	428.108,70	1.946.457,45	1,64	1.010.651,80	0,00
PREVIDÊNCIA SOCIAL	9.444.658,21	8.906.658,21	910.868,33	8.277.436,78	6,31	629.221,43	1.620.006,79	8.101.761,09	6,84	804.897,12	0,00
ADMINISTRAÇÃO GERAL	693.750,00	624.500,00	11.721,97	292.710,50	0,22	331.789,50	48.445,10	212.545,24	0,18	411.954,76	0,00
Previdência Básica	8.750.908,21	8.282.158,21	899.146,36	7.984.726,28	6,09	297.431,93	1.571.561,69	7.889.215,85	6,66	392.942,36	0,00
SAÚDE	21.864.044,32	26.831.171,76	3.552.978,54	24.493.672,18	18,68	2.337.499,58	5.117.885,12	20.611.992,79	17,41	6.219.178,97	0,00
ADMINISTRAÇÃO GERAL	7.189.344,82	5.999.876,06	96.938,83	5.657.000,64	4,31	342.875,42	732.127,06	4.475.775,53	3,78	1.524.100,53	0,00
Formação de Recursos Humanos	63.370,00	0,00	0,00	0,00	0,00	0,00	0,00	0,00	0,00	0,00	0,00
Atenção Básica	8.802.124,00	9.274.889,38	1.231.068,50	8.248.974,78	6,29	1.025.914,60	2.021.691,82	7.199.717,93	6,08	2.075.171,45	0,00
Assistência Hospitalar e Ambulatorial	4.167.438,50	9.552.853,10	1.551.234,78	8.903.409,96	6,79	649.443,14	2.005.233,81	7.680.454,95	6,49	1.872.398,15	0,00
Suporte Profilático e Terapêutico	231.240,00	316.163,22	166.736,43	299.058,99	0,23	17.104,23	91.879,51	151.465,71	0,13	164.697,51	0,00
Vigilância Sanitária	420.145,00	81.040,00	7.000,00	79.580,00	0,06	1.460,00	15.290,80	78.016,33	0,07	3.023,67	0,00
Vigilância Epidemiológica	806.265,00	1.606.350,00	500.000,00	1.305.647,81	1,00	300.702,19	251.662,12	1.026.562,34	0,87	579.787,66	0,00
Alimentação e Nutrição	81.500,00	0,00	0,00	0,00	0,00	0,00	0,00	0,00	0,00	0,00	0,00
Proteção e Benefícios ao Trabalhador	102.617,00	0,00	0,00	0,00	0,00	0,00	0,00	0,00	0,00	0,00	0,00



EDUCAÇÃO	48.435.973,14	66.989.908,00	12.614.519,86	61.256.886,24	46,72	5.733.021,76	12.245.288,39	57.456.297,67	48,53	9.533.610,33	0,00
Alimentação e Nutrição	861.309,72	1.565.809,72	32.371,03	1.491.670,07	1,14	74.139,65	79.634,83	670.645,46	0,57	895.164,26	0,00
Ensino Fundamental	40.462.513,01	55.369.294,92	10.670.031,80	51.453.741,08	39,25	3.915.553,84	10.847.634,77	49.455.364,63	41,77	5.913.930,29	0,00
Ensino Médio	218.142,85	759.857,14	-7.882,97	736.405,17	0,56	23.451,97	72.573,95	591.526,50	0,50	168.330,64	0,00
Ensino Superior	58.314,29	0,00	0,00	0,00	0,00	0,00	0,00	0,00	0,00	0,00	0,00
Educação Infantil	6.735.586,12	9.294.946,22	1.920.000,00	7.575.069,92	5,78	1.719.876,30	1.245.444,84	6.738.761,08	5,69	2.556.185,14	0,00
Desporto Comunitário	100.107,15	0,00	0,00	0,00	0,00	0,00	0,00	0,00	0,00	0,00	0,00
CULTURA	713.314,29	0,00	0,00	0,00	0,00	0,00	0,00	0,00	0,00	0,00	0,00
Difusão Cultural	713.314,29	0,00	0,00	0,00	0,00	0,00	0,00	0,00	0,00	0,00	0,00
URBANISMO	7.535.210,72	12.825.894,12	1.795.204,37	12.367.669,37	9,43	458.224,75	2.491.482,78	11.334.694,51	9,57	1.491.199,61	0,00
Infra-estrutura Urbana	6.295.117,85	12.160.028,17	1.617.197,23	11.790.904,68	8,99	369.123,49	2.255.403,29	10.817.892,96	9,14	1.342.135,21	0,00
Serviços Urbanos	1.240.092,87	665.865,95	178.007,14	576.764,69	0,44	89.101,26	236.079,49	516.801,55	0,44	149.064,40	0,00
HABITAÇÃO	26.608,00	0,00	0,00	0,00	0,00	0,00	0,00	0,00	0,00	0,00	0,00
Assistência Comunitária	26.608,00	0,00	0,00	0,00	0,00	0,00	0,00	0,00	0,00	0,00	0,00
GESTÃO AMBIENTAL	572.693,00	1.155.910,00	175.637,28	1.049.260,03	0,80	106.649,97	178.953,65	913.076,56	0,77	242.833,44	0,00
ADMINISTRAÇÃO GERAL	572.693,00	1.155.910,00	175.637,28	1.049.260,03	0,80	106.649,97	178.953,65	913.076,56	0,77	242.833,44	0,00
AGRICULTURA	1.086.715,22	1.334.248,37	168.545,59	1.206.619,42	0,92	127.628,95	180.987,46	981.665,61	0,83	352.582,76	0,00
ADMINISTRAÇÃO GERAL	1.086.715,22	1.334.248,37	168.545,59	1.206.619,42	0,92	127.628,95	180.987,46	981.665,61	0,83	352.582,76	0,00
ENERGIA	1.074.862,21	1.843.380,04	290.164,91	1.680.164,91	1,28	163.215,13	344.033,08	1.540.370,05	1,30	303.009,99	0,00
Energia Elétrica	1.074.862,21	1.843.380,04	290.164,91	1.680.164,91	1,28	163.215,13	344.033,08	1.540.370,05	1,30	303.009,99	0,00
TRANSPORTE	698.057,84	441.767,48	22.073,20	403.502,22	0,31	38.265,26	22.073,20	403.502,22	0,34	38.265,26	0,00
Transporte Rodoviário	698.057,84	441.767,48	22.073,20	403.502,22	0,31	38.265,26	22.073,20	403.502,22	0,34	38.265,26	0,00
DESPORTO E LAZER	333.549,07	0,00	0,00	0,00	0,00	0,00	0,00	0,00	0,00	0,00	0,00
Desporto Comunitário	195.609,07	0,00	0,00	0,00	0,00	0,00	0,00	0,00	0,00	0,00	0,00
Lazer	137.940,00	0,00	0,00	0,00	0,00	0,00	0,00	0,00	0,00	0,00	0,00
ENCARGOS ESPECIAIS	2.390.130,47	3.126.800,55	680.295,30	3.001.145,30	2,29	125.655,25	705.663,52	2.691.285,39	2,27	435.515,16	0,00
Outros Encargos Especiais	2.390.130,47	3.126.800,55	680.295,30	3.001.145,30	2,29	125.655,25	705.663,52	2.691.285,39	2,27	435.515,16	0,00
RESERVA DE CONTINGÊNCIA	3.600.000,00	3.000.000,00	0,00	0,00	0,00	3.000.000,00	0,00	0,00	0,00	3.000.000,00	0,00
Reserva Orçamentária do RPPS	3.000.000,00	3.000.000,00	0,00	0,00	0,00	3.000.000,00	0,00	0,00	0,00	3.000.000,00	0,00
Reserva de Contingência	600.000,00	0,00	0,00	0,00	0,00	0,00	0,00	0,00	0,00	0,00	0,00
DESPESAS (INTRA-ORÇAMENTÁRIAS) (II)	0,00	0,00	0,00	0,00	0,00	0,00	0,00	0,00	0,00	0,00	0,00
<b>TOTAL (III) = (I + II)</b>	<b>113.573.500,00</b>	<b>144.989.190,19</b>	<b>22.465.268,65</b>	<b>131.103.654,45</b>	<b>100,00</b>	<b>13.885.535,74</b>	<b>25.730.794,93</b>	<b>118.393.071,99</b>	<b>100,00</b>	<b>26.596.118,20</b>	<b>0,00</b>

FONTE: Sistema: Sistema CONTÁBIL, Unidade Responsável: PREFEITURA MUNICIPAL DE SERRA DO RAMALHO, Emissão: 23/11/2022, às 09:19:25, Assinado Digitalmente no dia 23/11/2022, às 09:19:25.

1 Essa coluna poderá ser apresentada somente no último bimestre

ELI CARLOS DOS ANJOS SANTOS  
Prefeito Municipal  
CPF : 026.881.125-38

ANDERSON DA CRUZ SANTOS  
Tesoureiro  
CPF : 034.565.865-58

LEONILTON CARDOSO OLIVEIRA  
Controlador Interno

MARCOS O. ALVES JUNIOR  
Contador(a)  
Reg. Prof.: CRC-BA 030.119/O-7









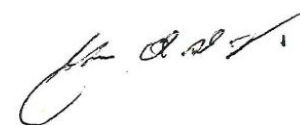
ELI CARLOS DOS ANJOS SANTOS  
Prefeito Municipal  
CPF : 026.881.125-38



ANDERSON DA CRUZ SANTOS  
Tesoureiro  
CPF : 034.565.865-58



LEONILTON CARDOSO OLIVEIRA  
Controlador Interno



MARCOS O. ALVES JUNIOR  
Contador(a)  
Reg. Prof.: CRC-BA 030.119/O-7



BA - EXECUTIVO

PREFEITURA MUNICIPAL DE SERRA DO RAMALHO

RELATÓRIO RESUMIDO DE EXECUÇÃO ORÇAMENTÁRIA

DEMONSTRATIVO DAS RECEITAS E DESPESAS PREVIDENCIÁRIAS - MUNICÍPIOS

ORÇAMENTO FISCAL DA SEGURIDADE SOCIAL

(Janeiro a Outubro) - 5º Bimestre de 2022



RREO - Anexo 4 (LRF, Art. 53, inciso II)

Em Reais

<u>RECEITAS PREVIDENCIÁRIAS - RPPS (FUNDO EM CAPITALIZAÇÃO)</u>	PREVISÃO ATUALIZADA	RECEITAS REALIZADAS
RECEITAS CORRENTES (I)	12.392.658,21	14.066.142,55
Receita de Contribuições dos Segurados	3.550.000,00	1.954.725,79
Ativo	3.550.000,00	1.954.725,79
Inativo	0,00	0,00
Pensionista	0,00	0,00
Receita de Contribuições Patronais	8.259.700,00	9.268.882,32
Ativo	8.259.700,00	9.268.882,32
Inativo	0,00	0,00
Pensionista	0,00	0,00
Receita Patrimonial	582.958,21	2.604.064,90
Receitas Imobiliárias	0,00	0,00
Recetas de Valores Mobiliários	582.958,21	2.604.064,90
Outras Receitas Patrimoniais	0,00	0,00
Receita de Serviços	0,00	0,00
Outras Receitas Correntes	52.000,00	238.469,54
Compensação Previdenciária entre os Regimes	0,00	0,00
Aportes Periódicos para Amortização de Déficit Atuarial do RPPS (II)1	0,00	0,00
Demais Receitas Correntes	52.000,00	238.469,54
RECEITAS DE CAPITAL (III)	0,00	0,00
Alienação de Bens, Direitos e Ativos	0,00	0,00
Amortização de Empréstimos	0,00	0,00
Outras Receitas de Capital	0,00	0,00
<b>TOTAL DAS RECEITAS PREVIDENCIÁRIAS - RPPS(IV) = (I + III + II)</b>	<b>12.444.658,21</b>	<b>14.066.142,55</b>

<u>DESPESAS PREVIDENCIÁRIAS - RPPS (FUNDO EM CAPITALIZAÇÃO)</u>	DOTAÇÃO ATUALIZADA	DESPESAS EMPENHADAS	DESPESAS LIQUIDADAS	DESPESAS PAGAS	INSCRITAS EM RESTOS A PAGAR NÃO PROCESSADOS
		Até o Bimestre	Até o Bimestre	Até o Bimestre	No Exercício
Benefícios	7.842.992,68	7.776.746,36	7.716.064,16	7.716.064,16	0,00
Aposentadorias	6.676.755,20	6.676.746,36	6.676.746,36	6.676.746,36	0,00
Pensões por Morte	1.166.237,48	1.100.000,00	1.039.317,80	1.039.317,80	0,00
Outras Despesas Previdenciárias	1.063.665,53	500.690,42	385.696,93	385.696,93	0,00
Compensação Previdenciária entre os regimes	0,00	0,00	0,00	0,00	0,00
Demais Despesas Previdenciárias	1.063.665,53	500.690,42	385.696,93	385.696,93	0,00
<b>TOTAL DAS DESPESAS DO FUNDO EM CAPITALIZAÇÃO (V)</b>	<b>8.906.658,21</b>	<b>8.277.436,78</b>	<b>8.101.761,09</b>	<b>8.101.761,09</b>	<b>0,00</b>
<b>RESULTADO PREVIDENCIÁRIO - FUNDO EM CAPITALIZAÇÃO (VI) = (IV - V)2RECURSOS</b>	<b>3.538.000,00</b>	<b>5.788.705,77</b>	<b>5.964.381,46</b>	<b>5.964.381,46</b>	<b>--</b>



<b>RECURSOS RPPS ARRECADADOS EM EXERCÍCIOS ANTERIORES</b>		PREVISÃO ORÇAMENTÁRIA
VALOR		0,00
<b>RESERVA ORÇAMENTÁRIA DO RPPS</b>		PREVISÃO ORÇAMENTÁRIA
VALOR		3.000.000,00
<b>APORTES DE RECURSOS PARA O FUNDO EM CAPITALIZAÇÃO DO RPPS</b>		<b>APORTES REALIZADOS</b>
Plano de Amortização - Contribuição Patronal Suplementar		0,00
Plano de Amortização - Aporte Periódico de Valores Predefinidos		0,00
Outros Aportes para o RPPS		0,00
Recursos para Cobertura de Déficit Financeiro		0,00
<b>BENS E DIREITOS DO RPPS (FUNDO EM CAPITALIZAÇÃO)</b>		<b>SALDO ATUAL</b>
Caixa e Equivalentes de Caixa		31.048.941,05
Investimentos e Aplicações		12.073.152,62
Outros Bens e Direitos		0,00

**FUNDO EM REPARTIÇÃO (PLANO FINANCEIRO)**

<b>RECEITAS PREVIDENCIÁRIAS - RPPS (FUNDO EM REPARTIÇÃO)</b>	PREVISÃO ATUALIZADA	RECEITAS REALIZADAS
RECEITAS CORRENTES (VII)	0,00	0,00
Receita de Contribuições dos Segurados	0,00	0,00
Ativo	0,00	0,00
Inativo	0,00	0,00
Pensionista	0,00	0,00
Receita de Contribuições Patronais	0,00	0,00
Ativo	0,00	0,00
Inativo	0,00	0,00
Pensionista	0,00	0,00
Receita Patrimonial	0,00	0,00
Receitas Imobiliárias	0,00	0,00
Recetas de Valores Mobiliários	0,00	0,00
Outras Rceitas Patrimoniais	0,00	0,00
Receita de Serviços	0,00	0,00
Outras Receitas Correntes	0,00	0,00
Compensação Previdenciária entre os regimes	0,00	0,00
Demais Receitas Correntes	0,00	0,00
RECEITAS DE CAPITAL (VIII)	0,00	0,00
Alienação de Bens, Direitos e Ativos	0,00	0,00
Amortização de Empréstimos	0,00	0,00
Outras Receitas de Capital	0,00	0,00
<b>TOTAL DAS RECEITAS DO FUNDO EM REPARTIÇÃO (IX) = (VII + VIII)</b>	<b>0,00</b>	<b>0,00</b>



DESPESAS PREVIDENCIÁRIAS - RPPS (FUNDO EM REPARTIÇÃO)	DOTAÇÃO ATUALIZADA	DESPESAS EMPENHADAS	DESPESAS LIQUIDADAS	DESPESAS PAGAS	INSCRITAS EM RESTOS A PAGAR NÃO PROCESSADOS
		Até o Bimestre	Até o Bimestre	Até o Bimestre	No Exercício
Benefícios - Civil	0,00	0,00	0,00	0,00	0,00
Aposentadorias	0,00	0,00	0,00	0,00	0,00
Pensões por Morte	0,00	0,00	0,00	0,00	0,00
Outras Despesas Previdenciárias	0,00	0,00	0,00	0,00	0,00
Compensação Previdenciária entre os regimes	0,00	0,00	0,00	0,00	0,00
Demais Despesas Previdenciárias	0,00	0,00	0,00	0,00	0,00
<b>TOTAL DAS DESPESAS DO FUNDO EM REPARTIÇÃO (X)</b>	0,00	0,00	0,00	0,00	0,00
<b>RESULTADO PREVIDENCIÁRIO - FUNDO EM REPARTIÇÃO (XI) = (IX - X)2</b>	0,00	0,00	0,00	0,00	--
<b>APORTES DE RECURSOS PARA O FUNDO EM REPARTIÇÃO DO RPPS</b>	<b>APORTES REALIZADOS</b>				
Recursos para Cobertura de Insuficiências Financeiras	0,00				
Recursos para Formação de Reserva	0,00				
<b>BENS E DIREITOS DO RPPS (FUNDO EM REPARTIÇÃO)</b>	<b>SALDO ATUAL</b>				
Caixa e Equivalentes de Caixa	0,00				
Investimentos e Aplicações	0,00				
Outros Bens e Direitos	0,00				
<b>RECEITAS DA ADMINISTRAÇÃO - RPPS</b>	<b>PREVISÃO ATUALIZADA</b>		<b>RECEITAS REALIZADAS</b>		
RECEITAS CORRENTES	12.444.658,21		14.066.142,55		
<b>TOTAL DAS RECEITAS DA ADMINISTRAÇÃO RPPS - (XII)</b>	12.444.658,21		14.066.142,55		
DESPESAS DA ADMINISTRAÇÃO - RPPS	DOTAÇÃO ATUALIZADA	DESPESAS EMPENHADAS	DESPESAS LIQUIDADAS	DESPESAS PAGAS	INSCRITAS EM RESTOS A PAGAR NÃO PROCESSADOS
		Até o Bimestre	Até o Bimestre	Até o Bimestre	No Exercício
DESPESAS CORRENTES (XIII)	8.871.158,21	8.271.046,78	8.095.371,09	8.095.371,09	0,00
DESPESAS DE CAPITAL (XIV)	35.500,00	6.390,00	6.390,00	6.390,00	0,00
<b>TOTAL DAS DESPESAS DA ADMINISTRAÇÃO RPPS (XV) = (XIII + XIV)</b>	8.906.658,21	8.277.436,78	8.101.761,09	8.101.761,09	0,00
<b>RESULTADO DA ADMINISTRAÇÃO RPPS (XVI) = (XII - XV)</b>	3.538.000,00	5.788.705,77	5.964.381,46	5.964.381,46	--
<b>BENS E DIREITOS - ADMINISTRAÇÃO DO RPPS</b>	<b>SALDO ATUAL</b>				
Caixa e Equivalentes de Caixa	0,00				
Investimentos e Aplicações	0,00				
Outros Bens e Direitos	0,00				



<b>RECEITAS PREVIDENCIÁRIAS (BENEFÍCIOS MANTIDOS PELO TESOIRO)</b>	PREVISÃO ATUALIZADA	RECEITAS REALIZADAS
Contribuições dos Servidores	0,00	0,00
Demais Receitas Previdenciárias	0,00	0,00
<b>TOTAL DAS RECEITAS (BENEFÍCIOS MANTIDOS PELO TESOIRO) (XVII)</b>	<b>0,00</b>	<b>0,00</b>

<b>DESPESAS PREVIDENCIÁRIAS (BENEFÍCIOS MANTIDOS PELO TESOIRO)</b>	DOTAÇÃO ATUALIZADA	DESPESAS EMPENHADAS	DESPESAS LIQUIDADAS	DESPESAS PAGAS	INSCRITAS EM RESTOS A PAGAR NÃO PROCESSADOS
		Até o Bimestre	Até o Bimestre	Até o Bimestre	No Exercício
Aposentadorias	0,00	0,00	0,00	0,00	0,00
Pensões	0,00	0,00	0,00	0,00	0,00
Outros Despesas Previdenciárias	0,00	0,00	0,00	0,00	0,00
<b>TOTAL DAS DESPESAS (BENEFÍCIOS MANTIDOS PELO TESOIRO) (XVIII)</b>	<b>0,00</b>	<b>0,00</b>	<b>0,00</b>	<b>0,00</b>	<b>0,00</b>
<b>RESULTADO DOS BENEFÍCIOS MANTIDOS PELO TESOIRO (XIX) = (XVII - XVIII)2</b>	<b>0,00</b>	<b>0,00</b>	<b>0,00</b>	<b>0,00</b>	<b>--</b>



ELI CARLOS DOS ANJOS SANTOS  
Prefeito Municipal  
CPF : 026.881.125-38



ANDERSON DA CRUZ SANTOS  
Tesoureiro  
CPF : 034.565.865-58



MARCOS O. ALVES JUNIOR  
Contador(a)  
Req. Prof.: CRC-BA 030.119/O-8



LEONILTON CARDOSO OLIVEIRA  
Controlador Interno



BA - EXECUTIVO

PREFEITURA MUNICIPAL DE SERRA DO RAMALHO

RELATÓRIO RESUMIDO DE EXECUÇÃO ORÇAMENTÁRIA

DEMONSTRATIVO DOS RESULTADOS PRIMÁRIO E NOMINAL - MUNICÍPIOS

ORÇAMENTO FISCAL DA SEGURIDADE SOCIAL

(Janeiro a Outubro) - 5º Bimestre de 2022



RREO - Anexo 6 (LRF, Art. 53, inciso III)

Em reais

RECEITAS PRIMÁRIAS	PREVISÃO ATUALIZADA	Até o Bimestre 2022					
		RECEITAS REALIZADAS (a)					
RECEITAS CORRENTES (I)	103.849.650,00	115.931.497,73					
Impostos, Taxas e Contribuições de Melhoria	5.186.576,28	6.177.440,48					
IPTU	571.700,00	571.719,90					
ISS	1.250.600,00	2.068.668,33					
ITBI	236.000,00	177.528,96					
IRRF	1.557.700,00	2.577.042,50					
Outros Impostos, Taxas e Contribuições de Melhoria	1.570.576,28	782.480,79					
Contribuições	3.666.400,00	8.509.733,73					
Receita Patrimonial	731.772,90	4.152.135,22					
Aplicações Financeiras (II)	731.772,90	3.352.135,22					
Outras Receitas Patrimoniais	0,00	800.000,00					
Transferências Correntes	94.097.405,82	96.674.492,75					
Cota-Parte do FPM	29.202.230,00	27.101.096,92					
Cota-Parte do ICMS	6.228.000,00	6.351.761,93					
Cota-Parte do IPVA	462.880,00	467.943,76					
Cota-Parte do ITR	16.000,00	46.149,68					
Transferências da LC 87/1996	0,00	0,00					
Transferências da LC 61/1989	62.400,00	43.339,18					
Transferências do FUNDEB	41.057.600,00	47.520.882,77					
Outras Transferências Correntes	17.068.295,82	15.143.318,51					
Demais Receitas Correntes	167.495,00	417.695,55					
Outras Receitas Financeiras (III)	0,00	0,00					
Receitas Correntes Restantes	167.495,00	417.695,55					
RECEITAS PRIMÁRIAS CORRENTES (IV) = (I - II - III)	103.117.877,10	112.579.362,51					
RECEITAS DE CAPITAL (V)	1.580.550,00	674.803,74					
Operações de Crédito (VI)	0,00	0,00					
Amortização de Empréstimos (VII)	0,00	0,00					
Alienação de Bens	25.600,00	0,00					
Receitas de Alienação de Investimentos Temporários (VIII)	0,00	0,00					
Receitas de Alienação de Investimentos Permanentes (IX)	0,00	0,00					
Outras Alienações de Bens	25.600,00	0,00					
Transferências de Capital	1.554.950,00	674.803,74					
Convênios	0,00	0,00					
Outras Transferências de Capital	1.554.950,00	674.803,74					
Outras Receitas de Capital	0,00	0,00					
Outras Receitas de Capital Não Primárias (X)	0,00	0,00					
Outras Receitas de Capital Primárias	0,00	0,00					
RECEITAS PRIMÁRIAS DE CAPITAL (XI) = (V - VI - VII - VIII - IX - X)	1.580.550,00	674.803,74					
RECEITA PRIMÁRIA TOTAL (XII) = (IV + XI)	104.698.427,10	113.254.166,25					
DESPESAS PRIMÁRIAS	DOTAÇÃO ATUALIZADA	DESPESAS EMPENHADAS	DESPESAS LIQUIDADAS	DESPESAS PAGAS (a)	Até o Bimestre / 2022		
					RESTOS A PAGAR PROCESSADOS PAGOS	INSCRITAS EM RESTOS A PAGAR NÃO PROCESSADOS	
					LIQUIDADOS	PAGOS	
DESPESAS CORRENTES (XIII)	123.475.246,33	113.880.255,84	102.503.809,17	97.581.523,81	3.553.962,07	285.052,62	285.052,62
Pessoal e Encargos Sociais	69.151.108,04	63.356.652,60	59.169.105,72	59.123.260,20	1.039.295,33	0,00	0,00
Juros e Encargos da Dívida (XIV)	0,00	0,00	0,00	0,00	0,00	0,00	0,00
Outras Despesas Correntes	54.324.138,29	50.523.603,24	43.334.703,45	38.458.263,61	2.514.666,74	285.052,62	285.052,62
Transferências Constitucionais e Legais	0,00	0,00	0,00	0,00	0,00	0,00	0,00
Demais Despesas Correntes	54.324.138,29	50.523.603,24	43.334.703,45	38.458.263,61	2.514.666,74	285.052,62	285.052,62
DESPESAS PRIMÁRIAS CORRENTES (XV) = (XIII - XIV)	123.475.246,33	113.880.255,84	102.503.809,17	97.581.523,81	3.553.962,07	285.052,62	285.052,62
DESPESAS DE CAPITAL (XVI)	10.202.484,07	9.647.818,92	8.670.723,40	7.645.234,85	311.468,45	0,00	0,00
Investimentos	9.942.598,77	9.388.818,92	8.506.267,89	7.480.779,34	311.468,45	0,00	0,00
Inversões Financeiras	0,00	0,00	0,00	0,00	0,00	0,00	0,00
Concessão de Empréstimos e Financiamentos (XVII)	0,00	0,00	0,00	0,00	0,00	0,00	0,00
Aquisição de Título de Capital já Integralizado (XVIII)	0,00	0,00	0,00	0,00	0,00	0,00	0,00
Aquisição de Título de Crédito (XIX)	0,00	0,00	0,00	0,00	0,00	0,00	0,00
Demais Inversões Financeiras	0,00	0,00	0,00	0,00	0,00	0,00	0,00
Amortização da Dívida (XX)	259.885,30	259.000,00	164.455,51	164.455,51	0,00	0,00	0,00
DESPESAS PRIMÁRIAS DE CAPITAL (XXI) = (XVI - XVII - XVIII - XIX - XX)	9.942.598,77	9.388.818,92	8.506.267,89	7.480.779,34	311.468,45	0,00	0,00
RESERVA DE CONTINGÊNCIA (XXII)	3.000.000,00	0,00	0,00	0,00	0,00	0,00	0,00
DESPESA PRIMÁRIA TOTAL (XXIII) = (XV + XXI + XXII)	136.417.845,10	123.269.074,76	111.010.077,06	105.062.303,15	3.865.430,52	285.052,62	285.052,62
RESULTADO PRIMÁRIO - (XXIV) = XIIa - (XXIIIa + XXIIIb + XXIIIc)							4.041.379,96
META FISCAL PARA O RESULTADO PRIMÁRIO				VALOR CORRENTE			
Meta fixada no Anexo de Metas Fiscais da LDO para o exercício de referência				(4.096.852,00)			



BA - EXECUTIVO

**PREFEITURA MUNICIPAL DE SERRA DO RAMALHO**  
**RELATÓRIO RESUMIDO DE EXECUÇÃO ORÇAMENTÁRIA**  
**DEMONSTRATIVO DOS RESULTADOS PRIMÁRIO E NOMINAL - MUNICÍPIOS**  
**ORÇAMENTO FISCAL DA SEGURIDADE SOCIAL**  
 (Janeiro a Outubro) - 5º Bimestre de 2022

RREO - Anexo 6 (LRF, Art. 53, inciso III) Em reais

JUIROS NOMINAIS	Até o Bimestre	
	VALOR INCORRIDO	
Juros, Encargos e Variações Monetárias Ativos (XXV)		748.070,32
Juros, Encargos e Variações Monetárias Passivos (XXVI)		0,00
<b>RESULTADO NOMINAL - (XXVII) = XXIV + (XXV - XXVI)</b>		<b>4.789.450,28</b>
<b>META FISCAL PARA O RESULTADO NOMINAL</b>	VALOR CORRENTE	
Meta fixada no Anexo de Metas Fiscais da LDO para o exercício de referência		(427.263,49)

CÁLCULO DO RESULTADO NOMINAL	SALDO		Em 5º Bimestre (b)
	Em 31/Dez/2021 (a)		
DÍVIDA CONSOLIDADA (XXVIII)	31.409.638,31		29.623.561,13
DEDUÇÕES (XXIX)	34.702.287,64		42.496.331,83
Disponibilidade de Caixa	33.529.186,28		41.930.217,29
Disponibilidade de Caixa bruta	44.489.014,94		49.024.615,43
(-) Restos a Pagar Processados (XXX)	10.959.828,66		7.094.398,14
(-) Depósitos Restituíveis e Valores Vinculados	0,00		0,00
Demais Haveres Financeiros	1.173.101,36		566.114,54
DÍVIDA CONSOLIDADA LÍQUIDA (XXXI) = (XXVIII - XXIX)	-3.292.649,33		-12.872.770,70
<b>RESULTADO NOMINAL - Abaixo da Linha (XXXII) = (XXXIa - XXXIb)</b>			<b>9.580.121,37</b>

AJUSTE METODOLÓGICO	Até o Bimestre	
VARIAÇÃO SALDO RPP = (XXXIII) = (XXXa - XXXb)		3.865.430,52
RECEITA DE ALIENAÇÃO DE INVESTIMENTOS PERMANENTES (IX)		0,00
PASSIVOS RECONHECIDOS NA DC (XXXIV)		0,00
VARIAÇÃO CAMBIAL (XXXV)		0,00
PAGAMENTO DE PRECATÓRIOS INTEGRANTES DA DC (XXXVI)		0,00
AJUSTES RELATIVOS AO RPPS (XXXVII)		0,00
OUTROS AJUSTES (XXXVIII)		0,00

<b>RESULTADO NOMINAL AJUSTADO - Abaixo da Linha (XXXIX) = (XXXII - XXXIII - IX + XXXIV + XXXV - XXXVI + XXXVII + XXXVIII)</b>	<b>5.714.690,85</b>
---	---------------------

<b>RESULTADO PRIMÁRIO - Abaixo da Linha (XL) = XXXIX - (XXV - XXVI)</b>	<b>4.966.620,53</b>
---	---------------------

INFORMAÇÕES ADICIONAIS	PREVISÃO ORÇAMENTÁRIA
SALDO DE EXERCÍCIOS ANTERIORES	0,00
Recursos Arrecadados em Exercícios Anteriores - RPPS	0,00
Superávit Financeiro Utilizado para Abertura e Reabertura de Créditos Adicionais	0,00
RESERVA ORÇAMENTÁRIA DO RPPS	0,00

DESPESAS PRIMÁRIAS CORRENTES * APURADAS CONFORME O ART. 4º DA LC 156/16 (INCLUÍDAS AS DESPESAS INTRA-ORÇAMENTÁRIAS)	DEMONSTRATIVO DE CUMPRIMENTO DO LIMITE PARA DESPESAS PRIMÁRIAS CORRENTES					
	Despesas Empenhadas		Despesas Liquidadas		Inscritas em RP Não Processados	
	Até o Bimestre	Até o Bimestre	Até o Bimestre	Até o Bimestre	Até o Bimestre	Até o Bimestre
DESPESAS CORRENTES (XLI)	0,00	0,00	0,00	0,00	0,00	0,00
Pessoal e Encargos Sociais	0,00	0,00	0,00	0,00	0,00	0,00
Juros e Encargos da Dívida (XLII)	0,00	0,00	0,00	0,00	0,00	0,00
Outras Despesas Correntes	0,00	0,00	0,00	0,00	0,00	0,00
DESPESAS PRIMÁRIAS CORRENTES (XLIII) = (XLI - XLII)	0,00	0,00	0,00	0,00	0,00	0,00
Transferências Constitucionais (XLIV)	0,00	0,00	0,00	0,00	0,00	0,00
Contribuições para o PIS/PASEP (XLV)	0,00	0,00	0,00	0,00	0,00	0,00
DESPESAS PRIMÁRIAS CORRENTES APURADAS CONFORME O ART. 4º DA LC 156/16 (XLVI)	0,00	0,00	0,00	0,00	0,00	0,00

Fonte: Sistema: Sistema CONTÁBIL, Unidade Responsável: PREFEITURA MUNICIPAL DE SERRA DO RAMALHO, Emissão: 23/11/2022, às 14:03:13, Assinado Digitalmente no dia 23/11/2022, às 14:03:13.

*El. Carlos dos Anjos Santos*

ELI CARLOS DOS ANJOS SANTOS  
 Prefeito Municipal  
 CPF : 026.881.125-38

*Anderson da Cruz Santos*

ANDERSON DA CRUZ SANTOS  
 Tesoureiro  
 CPF : 034.565.865-58

*Leonilton Cardoso Oliveira*

LEONILTON CARDOSO OLIVEIRA  
 Controlador Interno

*Marcos O. Alves Junior*

MARCOS O. ALVES JUNIOR  
 Contador(a)  
 Reg. Prof.: CRC-BA 030.119/O-7



**PREFEITURA MUNICIPAL DE SERRA DO RAMALHO**  
RELATÓRIO RESUMIDO DA EXECUÇÃO ORÇAMENTÁRIA  
**DEMONSTRATIVO DOS RESTOS A PAGAR POR PODER E ÓRGÃO**  
ORÇAMENTOS FISCAL E DA SEGURIDADE SOCIAL  
JANEIRO A OUTUBRO 2022 / BIMESTRE SETEMBRO -OUTUBRO

LRF, Art. 53, Inciso V - Anexo IX (Portaria STN Nº 462)

R\$ 1,00

PODER / ORGÃO	RESTOS A PAGAR PROCESSADOS E NÃO PROCESSADOS LIQUIDADOS EM EXERCÍCIOS ANTERIORES					RESTOS A PAGAR NÃO PROCESSADOS					Saldo Total (a+b)	
	Inscritos		Pagos	Cancelados	Saldo (a)	Inscritos		Liquidados	Pagos	Cancelados		Saldo (b)
	Em Exercícios Anteriores	Em 31 de Dezembro de 2021				Em Exercícios Anteriores	Em 31 de Dezembro de 2021					
<b>RESTOS A PAGAR (EXCETO INTRA-ORÇAMENTÁRIOS) (I)</b>	<b>8.165.424,73</b>	<b>2.745.984,16</b>	<b>3.865.430,52</b>	<b>0,00</b>	<b>7.045.978,37</b>	<b>372.149,74</b>	<b>285.052,62</b>	<b>285.052,62</b>	<b>285.052,62</b>	<b>0,00</b>	<b>372.149,74</b>	<b>7.418.128,11</b>
<b>EXECUTIVO</b>	<b>8.165.424,73</b>	<b>2.745.984,16</b>	<b>3.865.430,52</b>	<b>0,00</b>	<b>7.045.978,37</b>	<b>372.149,74</b>	<b>285.052,62</b>	<b>285.052,62</b>	<b>285.052,62</b>	<b>0,00</b>	<b>372.149,74</b>	<b>7.418.128,11</b>
PREFEITURA MUNICIPAL DE SERRA DO RAMALHO	1.580.871,37	1.266.642,95	1.212.346,23	0,00	1.635.168,09	372.149,74	94.290,12	94.290,12	94.290,12	0,00	372.149,74	2.007.317,83
FUNDO MUNICIPAL DE SAÚDE	1.880.941,82	1.145.295,77	1.157.921,70	0,00	1.868.315,89	0,00	105.046,36	105.046,36	105.046,36	0,00	0,00	1.868.315,89
FUNDO MUNICIPAL DE ASSISTENCIA SOCIAL	238.137,90	74.953,13	71.687,18	0,00	241.403,85	0,00	5.368,40	5.368,40	5.368,40	0,00	0,00	241.403,85
FUNDO MUNICIPAL DE EDUCAÇÃO	4.447.021,80	259.092,31	1.423.475,41	0,00	3.282.638,70	0,00	80.347,74	80.347,74	80.347,74	0,00	0,00	3.282.638,70
SAAE - SERRA DO RAMALHO	18.451,84	0,00	0,00	0,00	18.451,84	0,00	0,00	0,00	0,00	0,00	0,00	18.451,84
<b>LEGISLATIVO</b>	<b>0,00</b>	<b>0,00</b>	<b>0,00</b>	<b>0,00</b>	<b>0,00</b>	<b>0,00</b>	<b>0,00</b>	<b>0,00</b>	<b>0,00</b>	<b>0,00</b>	<b>0,00</b>	<b>0,00</b>
CÂMARA MUNICIPAL DE SERRA DO RAMALHO	0,00	0,00	0,00	0,00	0,00	0,00	0,00	0,00	0,00	0,00	0,00	0,00
<b>RESTOS A PAGAR (INTRA-ORÇAMENTÁRIOS) (II)</b>	<b>48.419,77</b>	<b>0,00</b>	<b>0,00</b>	<b>0,00</b>	<b>48.419,77</b>	<b>0,00</b>	<b>0,00</b>	<b>0,00</b>	<b>0,00</b>	<b>0,00</b>	<b>0,00</b>	<b>48.419,77</b>
AGÊNCIA REGULADORA SERV. SANEAMENTO SERRA RAMALHO	0,00	0,00	0,00	0,00	0,00	0,00	0,00	0,00	0,00	0,00	0,00	0,00
IMUP - SERRA DO RAMALHO	0,00	0,00	0,00	0,00	0,00	0,00	0,00	0,00	0,00	0,00	0,00	0,00
SAAE - SERRA DO RAMALHO	48.419,77	0,00	0,00	0,00	48.419,77	0,00	0,00	0,00	0,00	0,00	0,00	48.419,77
<b>TOTAL (III) = (I+II)</b>	<b>8.213.844,50</b>	<b>2.745.984,16</b>	<b>3.865.430,52</b>	<b>0,00</b>	<b>7.094.398,14</b>	<b>372.149,74</b>	<b>285.052,62</b>	<b>285.052,62</b>	<b>285.052,62</b>	<b>0,00</b>	<b>372.149,74</b>	<b>7.466.547,88</b>


FONTE: PREFEITURA MUNICIPAL DE SERRA DO RAMALHO




ELI CARLOS DOS ANJOS SANTOS  
Prefeito Municipal  
CPF : 026.881.125-38



ANDERSON DA CRUZ SANTOS  
Tesoureiro  
CPF : 034.565.865-58



LEONILTON CARDOSO OLIVEIRA  
Controlador Interno



MARCOS O. ALVES JUNIOR  
Contador(a)  
Reg. Prof.: CRC-BA 030.119/O-7





BA - EXECUTIVO

PREFEITURA MUNICIPAL DE SERRA DO RAMALHO

RELATÓRIO RESUMIDO DE EXECUÇÃO ORÇAMENTÁRIA

DEMONSTRATIVO DAS RECEITAS E DESPESAS COM MANUTENÇÃO E DESENVOLVIMENTO DO ENSINO - MDE

ORÇAMENTO FISCAL DA SEGURIDADE SOCIAL

(Janeiro a Outubro) - 5º Bimestre de 2022

RREO - Anexo 8 (LDB, art. 72)



Em Reais

RECEITA RESULTANTE DE IMPOSTOS (Arts. 212 e 212-A da Constituição Federal)					
RECEITA RESULTANTE DE IMPOSTOS (caput do art. 212 da Constituição)	PREVISÃO ATUALIZADA (a)			RECEITAS REALIZADAS Até o Bimestre(b)	
1- RECEITA DE IMPOSTOS	3.616.000,00			5.422.115,15	
1.1- Receita Resultante do Imposto sobre a Propriedade Predial e Territorial Urbana – IPTU	571.700,00			571.719,90	
1.2- Receita Resultante do Imposto sobre Transmissão Inter Vivos – ITBI	236.000,00			177.528,96	
1.3- Receita Resultante do Imposto sobre Serviços de Qualquer Natureza – ISS	1.250.600,00			2.068.668,33	
1.4- Receita Resultante do Imposto de Renda Retido na Fonte – IRRF	1.557.700,00			2.604.197,96	
2- RECEITA DE TRANSFERÊNCIAS CONSTITUCIONAIS E LEGAIS	44.233.950,00			42.098.557,92	
2.1- Cota-Parte FPM	35.772.350,00			33.472.900,84	
2.1.1- Parcela referente à CF, art. 159, I, alínea b	32.850.600,00			31.859.020,64	
2.1.2- Parcela referente à CF, art. 159, I, alínea d e e	2.921.750,00			1.905.482,23	
2.2- Cota-Parte ICMS	7.785.000,00			7.939.702,18	
2.3- Cota-Parte IPI-Exportação	78.000,00			43.339,18	
2.4- Cota-Parte ITR	20.000,00			57.686,99	
2.5- Cota-Parte IPVA	578.600,00			584.928,73	
2.6- Cota-Parte IOF-Ouro	0,00			0,00	
2.7- Compensações Financeiras Provenientes de Impostos e Transferências Constitucionais	0,00			0,00	
<b>3- TOTAL DA RECEITA DE IMPOSTOS (1 + 2)</b>	<b>47.849.950,00</b>			<b>47.812.275,10</b>	
<b>4- TOTAL DESTINADO AO FUNDEB - 20% DE ((2.1.1) + (2.2) + (2.3) + (2.4) + (2.5))</b>	<b>8.262.440,00</b>			<b>8.088.266,45</b>	
<b>5- VALOR MÍNIMO A SER APLICADO ALÉM DO VALOR DESTINADO AO FUNDEB - 5% DE ((2.1.1) + (2.2) + (2.3) + (2.4) + (2.5)) + 25% DE ((1.1) + (1.2) + (1.3) + (1.4) + (2.1.2) + (2.6) + (2.7))</b>	<b>3.700.047,50</b>			<b>3.856.133,23</b>	
FUNDEB					
RECEITAS RECEBIDAS DO FUNDEB NO EXERCÍCIO	PREVISÃO ATUALIZADA (a)			RECEITAS REALIZADAS Até o Bimestre (b)	
6- RECEITAS RECEBIDAS DO FUNDEB	41.057.600,00			27.346.082,59	
6.1- FUNDEB - Impostos e Transferências de Impostos	27.150.000,00			27.346.082,59	
6.1.1- Principal	27.150.000,00			27.346.082,59	
6.1.2- Rendimentos de Aplicação Financeira	0,00			274.564,17	
6.2- FUNDEB - Complementação da União - VAAF	8.530.600,00			10.298.802,50	
6.2.1- Principal	8.530.600,00			10.298.802,50	
6.2.2- Rendimentos de Aplicação Financeira	0,00			0,00	
6.3- FUNDEB - Complementação da União - VAAT	5.377.000,00			9.875.997,68	
6.3.1- Principal	5.377.000,00			9.875.997,68	
6.3.2- Rendimentos de Aplicação Financeira	0,00			0,00	
7- RESULTADO LÍQUIDO DAS TRANSFERÊNCIAS DO FUNDEB (6.1.1 – 4)	18.887.560,00			19.257.816,14	
RECURSOS RECEBIDOS EM EXERCÍCIOS ANTERIORES E NÃO UTILIZADOS (SUPERÁVIT)					
VALOR					
8- TOTAL DOS RECURSOS DE SUPERÁVIT	0,00				
8.1- SUPERÁVIT DO EXERCÍCIO IMEDIATAMENTE ANTERIOR	0,00				
8.2- SUPERÁVIT RESIDUAL DE OUTROS EXERCÍCIOS	0,00				
<b>9- TOTAL DOS RECURSOS DO FUNDEB DISPONÍVEIS PARA UTILIZAÇÃO (6 + 8)</b>	<b>0,00</b>				
DESPESAS COM RECURSOS DO FUNDEB (Por Área de Atuação) <sup>6</sup>	DOTAÇÃO ATUALIZADA (c)	DESPESAS EMPENHADAS Até o Bimestre (d)	DESPESAS LIQUIDADAS Até o Bimestre (e)	DESPESAS PAGAS Até o Bimestre (f)	INSCRITAS EM RESTOS A PAGAR NÃO PROCESSADOS <sup>6</sup> (g)
10- PROFISSIONAIS DA EDUCAÇÃO BÁSICA	40.829.037,94	36.515.798,25	35.277.432,29	35.277.432,29	0,00
10.1- Educação Infantil	8.850.088,99	7.178.510,00	6.456.118,62	6.456.118,62	0,00
10.1.1- Creche	1.000.000,00	1.000.000,00	1.000.000,00	1.000.000,00	0,00
10.1.2- Pré-escola	7.850.088,99	6.178.510,00	5.456.118,62	5.456.118,62	0,00
10.2- Ensino Fundamental	31.978.948,95	29.337.288,25	28.821.313,67	28.821.313,67	0,00
11- OUTRAS DESPESAS	14.001.803,18	13.339.551,73	12.518.014,65	11.478.004,16	0,00
11.1- Educação Infantil	419.857,13	371.559,92	279.604,26	279.604,26	0,00
11.1.1- Creche	0,00	0,00	0,00	0,00	0,00
11.1.2- Pré-escola	419.857,13	371.559,92	279.604,26	279.604,26	0,00
11.2- Ensino Fundamental	13.581.946,05	12.967.991,81	12.238.410,39	11.198.399,90	0,00
<b>12- TOTAL DAS DESPESAS COM RECURSOS DO FUNDEB (10 + 11)</b>	<b>54.830.841,12</b>	<b>49.855.349,98</b>	<b>47.795.446,94</b>	<b>46.755.436,45</b>	<b>0,00</b>



INDICADORES DO FUNDEB						
DESPESAS CUSTEADAS COM RECEITAS DO FUNDEB RECEBIDAS NO EXERCÍCIO	DESPESAS EMPENHADAS Até o Bimestre (d)	DESPESAS LIQUIDADAS Até o Bimestre (e)	DESPESAS PAGAS Até o Bimestre (f)	INSCRITAS EM RESTOS A PAGAR NÃO PROCESSADOS	INSCRITAS EM RESTOS A PAGAR NÃO PROCESSADOS (SEM DISPONIBILIDADE DE CAIXA)	
13- Total das Despesas do FUNDEB com Profissionais da Educação Básica	36.515.798,25	35.277.432,29	35.277.432,29	1.238.365,96	0,00	
14- Total das Despesas custeadas com FUNDEB - Impostos e Transferências de Impostos	28.960.430,12	27.620.646,76	26.580.636,27	1.339.783,36	0,00	
15 - Total das Despesas custeadas com FUNDEB - Complementação da União - VAAF	11.018.922,18	10.298.802,50	10.298.802,50	720.119,68	0,00	
16- Total das Despesas custeadas com FUNDEB - Complementação da União - VAAT	9.875.997,68	9.875.997,68	9.875.997,68	0,00	0,00	
17- Total das Despesas custeadas com FUNDEB - Complementação da União - VAAT Aplicadas na Educação Infantil	5.072.858,30	5.072.858,30	5.072.858,30	0,00	0,00	
18- Total das Despesas custeadas com FUNDEB - Complementação da União - VAAT Aplicadas em Despesa de Capital	4.803.139,38	4.803.139,38	4.803.139,38	0,00	0,00	
INDICADORES - Art. 212-A, inciso XI e § 3º - Constituição Federal	VALOR EXIGIDO (i)	VALOR APLICADO (j)	VALOR CONSIDERADO APÓS DEDUÇÕES(k)	% APLICADA (l)		
19- Mínimo de 70% do FUNDEB na Remuneração dos Profissionais da Educação Básica	33.456.812,86	35.277.432,29	35.277.432,29	73,81		
20 - Percentual de 50% da Complementação da União ao FUNDEB (VAAT) na Educação Infantil	4.937.998,84	5.072.858,30	5.072.858,30	51,37		
21- Mínimo de 15% da Complementação da União ao FUNDEB - VAAT em Despesas de Capital	1.481.399,65	4.803.139,38	4.803.139,38	48,63		
INDICADOR - Art.25, § 3º - Lei nº 14.113, de 2020 - (Máximo de 10% de Superávit)	VALOR MÁXIMO PERMITIDO (m)	VALOR NÃO APLICADO (n)	VALOR CONSIDERADO APÓS AJUSTE	% NÃO APLICADA (p)		
22- Total da Receita Recebida e não Aplicada no Exercício	4.779.544,69	0,00	0,00	0,00		
INDICADOR - Art.25, § 3º - Lei nº 14.113, de 2020 - (Aplicação do Superávit de Exercício Anterior)	VALOR DE SUPERÁVIT PERMITIDO NO EXERCÍCIO ANTERIOR (q)	VALOR NÃO APLICADO NO EXERCÍCIO ANTERIOR (r)	VALOR DE SUPERÁVIT APLICADO ATÉ O PRIMEIRO QUADRIMESTRE (s)	VALOR APLICADO ATÉ O PRIMEIRO QUADRIMESTRE CONSTITUCIONAL (t)	VALOR APLICADO APÓS O PRIMEIRO QUADRIMESTRE (u)	VALOR NÃO APLICADO (v)
23- Total das Despesas custeadas com Superávit do FUNDEB	0,00	0,00	0,00	0,00	0,00	0,00
23.1- Total das Despesas custeadas com FUNDEB - Impostos e Transferências de Impostos	0,00	0,00	0,00	0,00	0,00	0,00
23.2- Total das Despesas custeadas com FUNDEB - Complementação da União (VAAF + VAAT)	0,00	0,00	0,00	0,00	0,00	0,00
<b>DESPESAS COM MANUTENÇÃO E DESENVOLVIMENTO DO ENSINO – MDE - CUSTEADAS COM RECEITA DE IMPOSTOS (EXCETO FUNDEB)</b>						
DESPESAS COM AÇÕES TÍPICAS DE MDE - RECEITAS DE IMPOSTOS - EXCETO FUNDEB (Por Área de Atuação)	DOTAÇÃO ATUALIZADA (c)	DESPESAS EMPENHADAS (d)	DESPESAS LIQUIDADAS (e)	DESPESAS PAGAS (f)	INSCRITAS EM RESTOS A PAGAR NÃO PROCESSADOS (g)	
24- EDUCAÇÃO INFANTIL	25.000,10	25.000,00	3.038,20	3.038,20	0,00	
24.1 - Creche	0,00	0,00	0,00	0,00	0,00	
24.2 - Pré-escola	25.000,10	25.000,00	3.038,20	3.038,20	0,00	
25- ENSINO FUNDAMENTAL	5.923.697,91	5.519.118,39	4.806.994,04	4.201.546,39	0,00	
26- TOTAL DAS DESPESAS COM AÇÕES TÍPICAS DE MDE (24 + 25)	5.948.698,01	5.544.118,39	4.810.032,24	4.204.584,59	0,00	
<b>APURAÇÃO DAS DESPESAS PARA FINS DE LIMITE MÍNIMO CONSTITUCIONAL</b>						
					VALOR	
27- TOTAL DAS DESPESAS DE MDE CUSTEADAS COM RECURSOS DE IMPOSTOS (FUNDEB E RECEITA DE IMPOSTOS) = (L14(d ou e) + L26(d ou e) + L23.1(t))					32.430.679,00	
28 (-) RESULTADO LÍQUIDO DAS TRANSFERÊNCIAS DO FUNDEB = (L7)					19.249.147,05	
29 (-) RESTOS A PAGAR NÃO PROCESSADOS INSCRITOS NO EXERCÍCIO SEM DISPONIBILIDADE FINANCEIRA DE RECURSOS DO FUNDEB IMPOSTOS4 = (L14h)					0,00	
30 (-) RESTOS A PAGAR NÃO PROCESSADOS INSCRITOS NO EXERCÍCIO SEM DISPONIBILIDADE FINANCEIRA DE RECURSOS DE IMPOSTOS 4 e 7					0,00	
31 (-) CANCELAMENTO, NO EXERCÍCIO, DE RESTOS A PAGAR INSCRITOS COM DISPONIBILIDADE FINANCEIRA DE RECURSOS DE IMPOSTOS VINCULADOS AO ENSINO = (L34.1(ac) + L34.2(ac))					0,00	
<b>32- TOTAL DAS DESPESAS PARA FINS DE LIMITE (27 – (28 + 29 + 30 + 31))</b>					<b>13.172.862,86</b>	
<b>APURAÇÃO DO LIMITE MÍNIMO CONSTITUCIONAL</b>						
		VALOR EXIGIDO (x)	VALOR APLICADO (w)	% APLICADA (y)		
33- APLICAÇÃO EM MDE SOBRE A RECEITA RESULTANTE DE IMPOSTOS		11.880.168,27	13.172.862,86	27,55		
<b>RESTOS A PAGAR INSCRITOS EM EXERCÍCIOS ANTERIORES COM DISPONIBILIDADE FINANCEIRA DE RECURSOS DE IMPOSTOS E DO FUNDEB</b>						
		SALDO INICIAL (x)	RP LIQUIDADOS (aa)	RP PAGOS (ab)	RP CANCELADOS (ac)	SALDO FINAL (ad)
34- RESTOS A PAGAR DE DESPESAS COM MDE		0,00	0,00	0,00	0,00	0,00
34.1 - Executadas com Recursos de Impostos e Transferências de Impostos		0,00	0,00	0,00	0,00	0,00
34.2 - Executadas com Recursos do FUNDEB - Impostos		0,00	0,00	0,00	0,00	0,00
34.3 - Executadas com Recursos do FUNDEB - Complementação da União (VAAT + VAAF)		0,00	0,00	0,00	0,00	0,00
RECEITAS ADICIONAIS PARA FINANCIAMENTO DO ENSINO		PREVISÃO ATUALIZADA (a)		RECEITAS REALIZADAS Até o Bimestre(b)		
35- RECEITA DE TRANSFERÊNCIAS DO FNDE (INCLUINDO RENDIMENTOS DE APLICAÇÃO FINANCEIRA)		2.485.268,00		1.535.503,54		
35.1- Salário-Educação		948.920,00		837.326,38		
35.2- PDDE		12.850,00		0,00		
35.3- PNAE		1.010.248,00		662.032,80		
35.4 - PNATE		325.800,00		27.029,70		
35.5- Outras Transferências do FNDE		172.450,00		0,00		
36- RECEITA DE TRANSFERÊNCIAS DE CONVÊNIO		597.500,00		0,00		
37- RECEITA DE ROYALTIES DESTINADOS À EDUCAÇÃO		586.780,00		795.754,38		
38- RECEITA DE OPERAÇÕES DE CRÉDITO VINCULADAS À EDUCAÇÃO		0,00		0,00		
39- OUTRAS RECEITAS PARA FINANCIAMENTO DO ENSINO		0,00		0,00		
<b>40- TOTAL DAS RECEITAS ADICIONAIS PARA FINANCIAMENTO DO ENSINO = (35 + 36 + 37 + 38 + 39)</b>		<b>3.082.768,00</b>		<b>1.535.503,54</b>		



OUTRAS DESPESAS COM EDUCAÇÃO (Por Área de Atuação) <sup>6</sup>	DOTAÇÃO ATUALIZADA (c)	DESPESAS EMPENHADAS (d)	DESPESAS LIQUIDADAS (e)	DESPESAS PAGAS (f)	INSCRITAS EM RESTOS A PAGAR NÃO PROCESSADOS (g)
41- EDUCAÇÃO INFANTIL	455.464,00	422.797,70	191.429,61	191.429,61	231.368,09
41.1- Creche	245.026,00	227.333,50	100.309,71	100.309,71	0,00
41.2- Pré-escola	210.438,00	195.464,20	91.119,90	91.119,90	104.344,30
42- ENSINO FUNDAMENTAL	2.381.498,39	2.094.665,64	1.464.313,02	1.434.062,82	630.352,62
43- ENSINO MÉDIO	759.857,14	736.405,17	591.526,50	591.526,50	144.878,67
44- ENSINO SUPERIOR	0,00	0,00	0,00	0,00	0,00
45- ENSINO PROFISSIONAL NÃO INTEGRADO AO ENSINO REGULAR	0,00	0,00	0,00	0,00	0,00
<b>46- TOTAL DAS DESPESAS CUSTEADAS COM RECEITAS ADICIONAIS PARA FINANCIAMENTO DO ENSINO (41 + 42 + 43 + 44 + 45)</b>	<b>3.596.819,53</b>	<b>3.253.868,51</b>	<b>2.247.269,13</b>	<b>2.217.018,93</b>	<b>1.006.599,38</b>

TOTAL GERAL DAS DESPESAS COM EDUCAÇÃO	DOTAÇÃO ATUALIZADA (c)	DESPESAS EMPENHADAS (d)	DESPESAS LIQUIDADAS (e)	DESPESAS PAGAS (f)	INSCRITAS EM RESTOS A PAGAR NÃO PROCESSADOS (g)
<b>47- TOTAL GERAL DAS DESPESAS COM EDUCAÇÃO (12 + 26 + 46)</b>	<b>56.786.129,54</b>	<b>52.190.439,95</b>	<b>48.928.905,34</b>	<b>47.253.197,00</b>	<b>3.261.534,61</b>
47.1- Despesas Correntes	49.872.974,39	45.438.693,46	42.282.261,25	41.513.039,20	3.156.432,21
47.1.1- Pessoal Ativo	33.750.386,61	30.341.509,99	29.458.449,64	29.458.449,64	883.060,35
47.1.2- Pessoal Inativo	0,00	0,00	0,00	0,00	0,00
47.1.3- Transferências às instituições comunitárias, confessionais ou filantrópicas sem fins lucrativos	9.057,14	0,00	0,00	0,00	0,00
47.1.4- Outras Despesas Correntes	16.113.530,64	15.097.183,47	12.823.811,61	12.054.589,56	2.273.371,86
47.2- Despesas de Capital	6.913.155,15	6.751.746,49	6.646.644,09	5.740.157,80	105.102,40
47.2.1- Transferências às instituições comunitárias, confessionais ou filantrópicas sem fins lucrativos	0,00	0,00	0,00	0,00	0,00
47.2.2- Outras Despesas de Capital	6.913.155,15	6.751.746,49	6.646.644,09	5.740.157,80	105.102,40

CONTROLE DA DISPONIBILIDADE FINANCEIRA E CONCILIAÇÃO BANCÁRIA	FUNDEB	SALÁRIO EDUCAÇÃO
48- DISPONIBILIDADE FINANCEIRA EM 31 DE DEZEMBRO DE <EXERCÍCIO ANTERIOR>	0,00	601.224,49
49- (+) INGRESSO DE RECURSOS ATÉ O BIMESTRE (orçamentário)	84.298.397,14	3.713.987,92
50- (-) PAGAMENTOS EFETUADOS ATÉ O BIMESTRE (orçamentário e restos a pagar)	84.298.397,14	3.785.011,69
51- (=) DISPONIBILIDADE FINANCEIRA ATÉ O BIMESTRE	0,00	530.200,72
52- (+) AJUSTES POSITIVOS (RETENÇÕES E OUTROS VALORES EXTRAORÇAMENTÁRIOS)	0,00	0,00
53- (-) AJUSTES NEGATIVOS (OUTROS VALORES EXTRAORÇAMENTÁRIOS)	0,00	0,00
54- (=) SALDO FINANCEIRO CONCILIADO (Saldo Bancário)	0,00	530.200,72

FONTE: Sistema: Sistema CONTÁBIL, Unidade Responsável: PREFEITURA MUNICIPAL DE SERRA DO RAMALHO, Emissão: 23/11/2022, às 18:34:43, Assinado Digitalmente no dia 23/11/2022, às 18:34:43.

1 SE RESULTADO LÍQUIDO DA TRANSFERÊNCIA (7) > 0 = ACRÉSCIMO RESULTANTE DAS TRANSFERÊNCIAS DO FUNDEB, SE RESULTADO LÍQUIDO DA TRANSFERÊNCIA (7) < 0 = DECRÉSCIMO RESULTANTE DAS TRANSFERÊNCIAS DO FUNDEB

2 Limites mínimos anuais a serem cumpridos no encerramento do exercício.

3 Art. 25, § 3º, Lei 14.113/2020: "Até 10% (dez por cento) dos recursos recebidos à conta dos Fundos, inclusive relativos à complementação da União, nos termos do § 2º do art. 16 desta Lei, poderão ser utilizados no primeiro quadrimestre do exercício imediatamente subsequente, mediante abertura de crédito adicional."

4 Os valores referentes à parcela dos Restos a Pagar inscritos sem disponibilidade financeira vinculada à educação deverão ser informados somente no RREO do último bimestre do exercício.

5 Nos cinco primeiros bimestres do exercício o acompanhamento será feito com base na despesa liquidada. No último bimestre do exercício, o valor deverá corresponder ao total da despesa empenhada.

6 As linhas representam áreas de atuação e não correspondem exatamente às subfunções da Função Educação. As despesas classificadas nas demais subfunções típicas e nas subfunções atípicas deverão ser rateadas para essas áreas de atuação.

7 Valor inscrito em RPNP sem disponibilidade de caixa, que não deve ser considerado na apuração dos indicadores e limites.

8 Controle da execução de restos a pagar considerados no cumprimento do limite mínimo dos exercícios anteriores.

ELI CARLOS DOS ANJOS SANTOS  
Prefeito Municipal  
CPF : 026.881.125-38

ANDERSON DA CRUZ SANTOS  
Tesoureiro  
CPF : 034.565.865-58

MARCOS O. ALVES JUNIOR  
Contador(a)  
Reg. Prof.: CRC-BA 030.119/O-7

LEONILTON CARDOSO OLIVEIRA  
Controlador Interno



BA - EXECUTIVO

PREFEITURA MUNICIPAL DE SERRA DO RAMALHO

RELATÓRIO RESUMIDO DE EXECUÇÃO ORÇAMENTÁRIA

DEMONSTRATIVO DAS RECEITAS E DESPESAS COM AÇÕES E SERVIÇOS PÚBLICOS DE SAÚDE

ORÇAMENTO FISCAL DA SEGURIDADE SOCIAL

(Janeiro a Outubro) - 5º Bimestre de 2022



RREO – ANEXO 12 (LC 141/2012, art. 35)

R\$ 1,00

RECEITAS RESULTANTES DE IMPOSTOS E TRANSFERÊNCIAS CONSTITUCIONAIS E LEGAIS	PREVISÃO INICIAL	PREVISÃO ATUALIZADA (a)	RECEITA REALIZADAS	
			Até o Bimestre (b)	% (b/a)x100
RECEITA DE IMPOSTOS (I)	3.616.000,00	3.616.000,00	5.422.115,15	149,95
Receita Resultante do Imposto Predial e Territorial Urbano - IPTU	571.700,00	571.700,00	571.719,90	100,00
IPTU	571.700,00	571.700,00	571.719,90	100,00
Multas, Juros de Mora e Outros Encargos do IPTU	0,00	0,00	0,00	0,00
Receita Resultante do Imposto sobre Transmissão Inter Vivos - ITBI	236.000,00	236.000,00	177.528,96	75,22
ITBI	236.000,00	236.000,00	177.528,96	75,22
Multas, Juros de Mora e Outros Encargos do ITBI	0,00	0,00	0,00	0,00
Receita Resultante do Imposto sobre Serviços de Qualquer Natureza - ISS	1.250.600,00	1.250.600,00	2.068.668,33	165,41
ISS	1.250.600,00	1.250.600,00	2.068.668,33	165,41
Multas, Juros de Mora e Outros Encargos do ISS	0,00	0,00	0,00	0,00
Receita Resultante do Imposto sobre a Renda e Proventos de Qualquer Natureza Retido na Fonte - IRRF	1.557.700,00	1.557.700,00	2.604.197,96	167,18
RECEITA DE TRANSFERÊNCIAS CONSTITUCIONAIS E LEGAIS (II)	41.312.200,00	41.312.200,00	40.484.677,72	98,00
Cota-Parte FPM	32.850.600,00	32.850.600,00	31.859.020,64	96,98
Cota-Parte ITR	20.000,00	20.000,00	57.686,99	288,43
Cota-Parte IPVA	578.600,00	578.600,00	584.928,73	101,09
Cota-Parte ICMS	7.785.000,00	7.785.000,00	7.939.702,18	101,99
Cota-Parte IPI-Exportação	78.000,00	78.000,00	43.339,18	55,56
Compensações Financeiras Provenientes de Impostos e Transferências Constitucionais	0,00	0,00	0,00	0,00
Desoneração ICMS (LC 87/96)	0,00	0,00	0,00	0,00
Outras	0,00	0,00	0,00	0,00
<b>TOTAL DAS RECEITAS RESULTANTES DE IMPOSTOS E TRANSFERÊNCIAS CONSTITUCIONAIS E LEGAIS - (III) = (I) + (II)</b>	<b>44.928.200,00</b>	<b>44.928.200,00</b>	<b>45.906.792,87</b>	<b>102,18</b>

DESPESAS COM AÇÕES E SERVIÇOS PÚBLICOS DE SAÚDE (ASPS) – POR SUBFUNÇÃO E CATEGORIA ECONÔMICA	DOTAÇÃO INICIAL	DOTAÇÃO ATUALIZADA (c)	DESPESAS EMPENHADAS		DESPESAS LIQUIDADAS		DESPESAS PAGAS		Inscritas em Restos a Pagar não Processados (g)
			Até o Bimestre (d)	% (d/c)x100	Até o Bimestre (e)	% (e/c)x100	Até o Bimestre (f)	% (f/c)x100	
ATENÇÃO BÁSICA (IV)	323.681,00	569.566,00	479.237,15	84,14	401.312,14	70,46	399.062,14	70,06	0,00
Despesas Correntes	282.641,00	469.566,00	425.574,14	90,63	347.649,13	74,04	345.399,13	73,56	0,00
Despesas de Capital	41.040,00	100.000,00	53.663,01	53,66	53.663,01	53,66	53.663,01	53,66	0,00
ASSISTÊNCIA HOSPITALAR E AMBULATORIAL (V)	1.426.388,50	5.008.842,92	4.827.570,72	96,38	4.256.339,93	84,98	3.198.012,77	63,85	0,00
Despesas Correntes	1.315.588,50	5.007.742,92	4.826.470,72	96,38	4.255.239,93	84,97	3.196.912,77	63,84	0,00
Despesas de Capital	110.800,00	1.100,00	1.100,00	100,00	1.100,00	100,00	1.100,00	100,00	0,00
SUPORTE PROFILÁTICO E TERAPÊUTICO (VI)	73.880,00	41.983,22	25.233,22	60,10	23.483,22	55,93	23.483,22	55,93	0,00
Despesas Correntes	62.640,00	41.983,22	25.233,22	60,10	23.483,22	55,93	23.483,22	55,93	0,00
Despesas de Capital	11.240,00	0,00	0,00	0,00	0,00	0,00	0,00	0,00	0,00
VIGILÂNCIA SANITÁRIA (VII)	80.880,00	81.040,00	79.580,00	98,20	78.016,33	96,27	78.016,33	96,27	0,00
Despesas Correntes	69.840,00	80.000,00	79.580,00	99,48	78.016,33	97,52	78.016,33	97,52	0,00
Despesas de Capital	11.040,00	1.040,00	0,00	0,00	0,00	0,00	0,00	0,00	0,00
VIGILÂNCIA EPIDEMIOLÓGICA (VIII)	376.000,00	25.000,00	24.737,81	98,95	24.737,81	98,95	24.737,81	98,95	0,00
Despesas Correntes	355.000,00	25.000,00	24.737,81	98,95	24.737,81	98,95	24.737,81	98,95	0,00
Despesas de Capital	21.000,00	0,00	0,00	0,00	0,00	0,00	0,00	0,00	0,00
ALIMENTAÇÃO E NUTRIÇÃO (IX)	44.000,00	0,00	0,00	0,00	0,00	0,00	0,00	0,00	0,00
Despesas Correntes	40.000,00	0,00	0,00	0,00	0,00	0,00	0,00	0,00	0,00
Despesas de Capital	4.000,00	0,00	0,00	0,00	0,00	0,00	0,00	0,00	0,00
OUTRAS SUBFUNÇÕES (X)	6.768.661,00	5.992.327,06	5.649.883,39	94,29	4.468.658,28	74,57	3.978.757,17	66,40	0,00
Despesas Correntes	6.554.850,00	5.942.327,06	5.608.050,39	94,37	4.450.516,28	74,90	3.970.794,17	66,82	0,00
Despesas de Capital	213.811,00	50.000,00	41.833,00	83,67	18.142,00	36,28	7.963,00	15,93	0,00
<b>TOTAL (XI) = (IV + V + VI + VII + VIII + IX + X)</b>	<b>9.093.490,50</b>	<b>11.718.759,20</b>	<b>11.086.242,29</b>	<b>94,60</b>	<b>9.252.547,71</b>	<b>78,96</b>	<b>7.702.069,44</b>	<b>65,72</b>	<b>0,00</b>

APURAÇÃO DO CUMPRIMENTO DO LIMITE MÍNIMO PARA APLICAÇÃO EM ASPS	DESPESAS EMPENHADAS (D)	DESPESAS LIQUIDADAS (E)	DESPESAS PAGAS (F)
Total das Despesas com ASPS (XII) = (XI)	11.086.242,29	9.252.547,71	7.702.069,44
(-) Restos a Pagar Não Processados Inscritos Indevidamente no Exercício sem Disponibilidade Financeira (XIII)	0,00	0,00	0,00
(-) Despesas Custeadas com Recursos Vinculados à Parcela do Percentual Mínimo que não foi Aplicada em Exercícios Anteriores (XIV)	0,00	0,00	0,00
(-) Despesas Custeadas com Disponibilidade de Caixa Vinculada aos Restos a Pagar Cancelados (XV)	0,00	0,00	0,00
<b>(=) VALOR APLICADO EM ASPS (XVI) = (XII - XIII - XIV - XV)</b>	<b>11.086.242,29</b>	<b>9.252.547,71</b>	<b>7.702.069,44</b>
Despesa Mínima a ser Aplicada em ASPS (XVII) = (III) x 15% (LC 141/2012)	6.886.018,93	6.886.018,93	6.886.018,93
Despesa Mínima a ser Aplicada em ASPS (XVII) = (III) x % (Lei Orgânica Municipal)	-	-	-
Diferença entre o Valor Aplicado e a Despesa Mínima a ser Aplicada (XVIII) = (XVI (d ou e) - XVII)1	4.200.223,36	2.366.528,78	-
Limite não Cumprido (XIX) = (XVIII) (Quando valor for inferior a zero)	0,00	0,00	0,00
<b>PERCENTUAL DA RECEITA DE IMPOSTOS E TRANSFERÊNCIAS CONSTITUCIONAIS E LEGAIS APLICADO EM ASPS (XVI / III)*100 (mínimo de 15% conforme LC nº 141/2012 ou % da Lei Orgânica Municipal)</b>	<b>24,15</b>	<b>20,16</b>	<b>16,78</b>



BA - EXECUTIVO

PREFEITURA MUNICIPAL DE SERRA DO RAMALHO

RELATÓRIO RESUMIDO DE EXECUÇÃO ORÇAMENTÁRIA

DEMONSTRATIVO DAS RECEITAS E DESPESAS COM AÇÕES E SERVIÇOS PÚBLICOS DE SAÚDE

ORÇAMENTO FISCAL DA SEGURIDADE SOCIAL

(Janeiro a Outubro) - 5º Bimestre de 2022



CONTROLE DO VALOR REFERENTE AO PERCENTUAL MÍNIMO NÃO CUMPRIDO EM EXERCÍCIOS ANTERIORES PARA FINS DE APLICAÇÃO DOS RECURSOS VINCULADOS CONFORME ARTIGOS 25 E 26 DA LC 141/2012	LIMITE NÃO CUMPRIDO				
	Saldo Inicial (no exercício atual) (h)	Despesas Custeadas no Exercício de Referência			Saldo Final (não aplicado)1 (l) = (h - (i ou j))
		Empenhado (i)	Liquidado (j)	Pago (k)	
Diferença de limite não cumprido em 2021	0,00	0,00	0,00	0,00	0,00
Diferença de limite não cumprido em 2020	0,00	0,00	0,00	0,00	0,00
Diferença de limite não cumprido em Exercícios Anteriores	0,00	0,00	0,00	0,00	0,00
<b>TOTAL DA DIFERENÇA DE LIMITE NÃO CUMPRIDO EM EXERCÍCIOS ANTERIORES (XX)</b>	<b>0,00</b>	<b>0,00</b>	<b>0,00</b>	<b>0,00</b>	<b>0,00</b>

## EXECUÇÃO DE RESTOS A PAGAR

EXERCÍCIO DO EMPENHO	Valor Mínimo para aplicação em ASPS (m)	Valor aplicado em ASPS no exercício (n)	Valor aplicado além do limite mínimo (o) = (n - m), se < 0, então (o) = 0	Total inscrito em RP no exercício (p)	RPNP Inscritos no Exercício sem Disponibilidade Financeira q = (XIII d)	Valor inscrito em RP considerado no Limite (r) = (p - (o + q)) se < 0, então (r) = (0)	Total de RP pagos (s)	Total de RP a pagar (t)	Total de RP cancelados ou prescritos (u)	Diferença entre o valor aplicado além do limite e o total de RP cancelados (v) = ((o + q) - u)
Empenhos de 2021 (regra nova)	0,00	0,00	0,00	0,00	0,00	0,00	0,00	0,00	0,00	0,00
Empenhos de 2020 (regra nova)	0,00	0,00	0,00	0,00	0,00	0,00	0,00	0,00	0,00	0,00
Empenhos de 2019	0,00	0,00	0,00	0,00	0,00	0,00	0,00	0,00	0,00	0,00
Empenhos de 2018	0,00	0,00	0,00	0,00	0,00	0,00	0,00	0,00	0,00	0,00
Empenhos de 2017 e anteriores	0,00	0,00	0,00	0,00	0,00	0,00	0,00	0,00	0,00	0,00
<b>TOTAL DOS RESTOS A PAGAR CANCELADOS OU PRESCRITOS ATÉ O FINAL DO EXERCÍCIO ATUAL QUE AFETARAM O CUMPRIMENTO DO LIMITE (XXI)</b>										<b>0,00</b>
<b>TOTAL DOS RESTOS A PAGAR CANCELADOS OU PRESCRITOS ATÉ O FINAL DO EXERCÍCIO ANTERIOR QUE AFETARAM O CUMPRIMENTO DO LIMITE (XXII)</b>										<b>0,00</b>
<b>TOTAL DOS RESTOS A PAGAR CANCELADOS OU PRESCRITOS NO EXERCÍCIO ATUAL QUE AFETARAM O CUMPRIMENTO DO LIMITE (XXIII) = (XXI - XXII)</b>										<b>0,00</b>

CONTROLE DE RESTOS A PAGAR CANCELADOS OU PRESCRITOS CONSIDERADOS PARA FINS DE APLICAÇÃO DA DISPONIBILIDADE DE CAIXA CONFORME ARTIGO 24§ 1º e 2º DA LC 141/2012	RESTOS A PAGAR CANCELADOS OU PRESCRITOS				
	Saldo Inicial (w)	Despesas Custeadas no Exercício de Referência			Saldo Final (não aplicado)1 (aa) = (w - (x ou y))
		Empenhado (x)	Liquidado (y)	Pago (z)	
Restos a pagar cancelados ou prescritos em 2020 a serem compensados (XXIV)	0,00	0,00	0,00	0,00	0,00
Restos a pagar cancelados ou prescritos em 2019 a serem compensados (XXV)	0,00	0,00	0,00	0,00	0,00
Restos a pagar cancelados ou prescritos em exercícios anteriores a serem compensados (XXVI)	0,00	0,00	0,00	0,00	0,00
<b>TOTAL DE RESTOS A PAGAR CANCELADOS OU PRESCRITOS A COMPENSAR (XXVII)</b>	<b>0,00</b>	<b>0,00</b>	<b>0,00</b>	<b>0,00</b>	<b>0,00</b>

RECEITAS ADICIONAIS PARA O FINANCIAMENTO DA SAÚDE NÃO COMPUTADAS NO CÁLCULO DO MÍNIMO	PREVISÃO INICIAL	PREVISÃO ATUALIZADA (a)	RECEITA REALIZADAS	
			Até o Bimestre (b)	% (b/a)x100
RECEITAS DE TRANSFERÊNCIAS PARA A SAÚDE (XXVIII)	12.770.553,82	12.770.553,82	11.329.510,20	88,92
Provenientes da União	12.117.453,82	12.117.453,82	11.124.834,20	91,81
Provenientes dos Estados	653.100,00	653.100,00	204.676,00	32,85
Provenientes de Outros Municípios	0,00	0,00	0,00	0,00
RECEITA DE OPERAÇÕES DE CRÉDITO INTERNAS E EXTERNAS VINCULADAS A SAÚDE (XXIX)	0,00	0,00	0,00	0,00
OUTRAS RECEITAS (XXX)	0,00	0,00	0,00	0,00
<b>TOTAL DE RECEITAS ADICIONAIS PARA FINANCIAMENTO DA SAÚDE (XXXI) = (XXVIII + XXIX + XXX)</b>	<b>12.770.553,82</b>	<b>12.740.553,82</b>	<b>11.329.510,20</b>	<b>88,92</b>



BA - EXECUTIVO

PREFEITURA MUNICIPAL DE SERRA DO RAMALHO

RELATÓRIO RESUMIDO DE EXECUÇÃO ORÇAMENTÁRIA

DEMONSTRATIVO DAS RECEITAS E DESPESAS COM AÇÕES E SERVIÇOS PÚBLICOS DE SAÚDE

ORÇAMENTO FISCAL DA SEGURIDADE SOCIAL

(Janeiro a Outubro) - 5º Bimestre de 2022



## DESPESAS COM SAÚDE NÃO COMPUTADAS NO CÁLCULO DO MÍNIMO

DESPESAS COM SAÚDE POR SUBFUNÇÕES E CATEGORIA ECONÔMICA NÃO COMPUTADAS NO CÁLCULO DO MÍNIMO	DOTAÇÃO INICIAL	DOTAÇÃO ATUALIZADA (c)	DESPESAS EMPENHADAS		DESPESAS LIQUIDADAS		DESPESAS PAGAS		Inscritas em Restos a Pagar não Processados (g)
			Até o Bimestre (d)	% (d/c)x100	Até o Bimestre (e)	% (e/c)x100	Até o Bimestre (f)	% (f/c)x100	
ATENÇÃO BÁSICA (XXXII)	8.478.443,00	8.705.323,38	7.769.737,63	89,25	6.798.405,79	78,09	6.676.458,36	76,69	0,00
Despesas Correntes	7.917.363,00	8.339.342,78	7.416.966,43	88,94	6.449.539,59	77,34	6.341.982,16	76,05	0,00
Despesas de Capital	561.080,00	365.980,60	352.771,20	96,39	348.866,20	95,32	334.476,20	91,39	0,00
ASSISTÊNCIA HOSPITALAR E AMBULATORIAL (XXXIII)	2.741.050,00	4.544.010,18	4.075.839,24	89,70	3.424.115,02	75,35	3.399.635,86	74,82	0,00
Despesas Correntes	2.414.700,00	4.467.310,18	4.014.260,24	89,86	3.421.336,02	76,59	3.396.856,86	76,04	0,00
Despesas de Capital	326.350,00	76.700,00	61.579,00	80,29	2.779,00	3,62	2.779,00	3,62	0,00
SUPORTE PROFILÁTICO E TERAPÊUTICO (XXXIV)	157.360,00	274.180,00	273.825,77	99,87	127.982,49	46,68	122.449,39	44,66	0,00
Despesas Correntes	157.360,00	274.180,00	273.825,77	99,87	127.982,49	46,68	122.449,39	44,66	0,00
Despesas de Capital	0,00	0,00	0,00	0,00	0,00	0,00	0,00	0,00	0,00
VIGILÂNCIA SANITÁRIA (XXXV)	339.265,00	0,00	0,00	0,00	0,00	0,00	0,00	0,00	0,00
Despesas Correntes	219.265,00	0,00	0,00	0,00	0,00	0,00	0,00	0,00	0,00
Despesas de Capital	120.000,00	0,00	0,00	0,00	0,00	0,00	0,00	0,00	0,00
VIGILÂNCIA EPIDEMIOLÓGICA (XXXVI)	430.265,00	1.581.350,00	1.280.910,00	81,00	1.001.824,53	63,35	1.001.824,53	63,35	0,00
Despesas Correntes	363.765,00	1.581.350,00	1.280.910,00	81,00	1.001.824,53	63,35	1.001.824,53	63,35	0,00
Despesas de Capital	66.500,00	0,00	0,00	0,00	0,00	0,00	0,00	0,00	0,00
ALIMENTAÇÃO E NUTRIÇÃO (XXXVII)	37.500,00	0,00	0,00	0,00	0,00	0,00	0,00	0,00	0,00
Despesas Correntes	37.500,00	0,00	0,00	0,00	0,00	0,00	0,00	0,00	0,00
Despesas de Capital	0,00	0,00	0,00	0,00	0,00	0,00	0,00	0,00	0,00
OUTRAS SUBFUNÇÕES (XXXVIII)	586.670,82	7.549,00	7.117,25	94,28	7.117,25	94,28	7.117,25	94,28	0,00
Despesas Correntes	476.620,82	7.549,00	7.117,25	94,28	7.117,25	94,28	7.117,25	94,28	0,00
Despesas de Capital	110.050,00	0,00	0,00	0,00	0,00	0,00	0,00	0,00	0,00
<b>TOTAL DAS DESPESAS NÃO COMPUTADAS NO CÁLCULO DO MÍNIMO (XXXIX) = (XXXII + XXXIII + XXXIV + XXXV + XXXVI + XXXVII + XXXVIII)</b>	<b>12.770.553,82</b>	<b>15.112.412,56</b>	<b>13.407.429,89</b>	<b>88,72</b>	<b>11.359.445,08</b>	<b>75,17</b>	<b>11.207.485,39</b>	<b>74,16</b>	<b>0,00</b>

DESPESAS TOTAIS COM SAÚDE EXECUTADAS COM COM RECURSOS PRÓPRIOS E COM RECURSOS TRANSFERIDOS DE OUTROS ENTES	DOTAÇÃO INICIAL	DOTAÇÃO ATUALIZADA (c)	DESPESAS EMPENHADAS		DESPESAS LIQUIDADAS		DESPESAS PAGAS		Inscritas em Restos a Pagar não Processados
			Até o Bimestre (d)	% (d/c)x100	Até o Bimestre (e)	% (e/c)x100	Até o bimestre (f)	% (f/c)x100	
ATENÇÃO BÁSICA (XL) = (IV + XXXII)	8.802.124,00	9.274.889,38	8.248.974,78	88,94	7.199.717,93	77,63	7.075.520,50	76,29	0,00
ASSISTÊNCIA HOSPITALAR E AMBULATORIAL (XLI) = (V + XXXIII)	4.167.438,50	9.552.853,10	8.903.409,96	93,20	7.680.454,95	80,40	6.597.648,63	69,06	0,00
SUPORTE PROFILÁTICO E TERAPÊUTICO (XLII) = (VI + XXXIV)	231.240,00	316.163,22	299.058,99	94,59	151.465,71	47,91	145.932,61	46,16	0,00
VIGILÂNCIA SANITÁRIA (XLIII) = (VII + XXXV)	420.145,00	81.040,00	79.580,00	98,20	78.016,33	96,27	78.016,33	96,27	0,00
VIGILÂNCIA EPIDEMIOLÓGICA (XLIV) = (VIII + XXXVI)	806.265,00	1.606.350,00	1.305.647,81	81,28	1.026.562,34	63,91	1.026.562,34	63,91	0,00
ALIMENTAÇÃO E NUTRIÇÃO (XLV) = (XIX + XXXVII)	81.500,00	0,00	0,00	0,00	0,00	0,00	0,00	0,00	0,00
OUTRAS SUBFUNÇÕES (XLVI) = (X + XXXVIII)	7.355.331,82	5.999.876,06	5.657.000,64	94,29	4.475.775,53	74,60	3.985.874,42	66,43	0,00
<b>TOTAL DAS DESPESAS COM SAÚDE (XLVII) = (XI + XXXIX)</b>	<b>21.864.044,32</b>	<b>26.831.171,76</b>	<b>24.493.672,18</b>	<b>91,29</b>	<b>20.611.992,79</b>	<b>76,82</b>	<b>18.909.554,83</b>	<b>70,48</b>	<b>0,00</b>
<b>(-) Despesas executadas com recursos provenientes das transferências de recursos de outros entes<sup>3</sup></b>	<b>12.770.553,82</b>	<b>15.112.412,56</b>	<b>13.407.429,89</b>	<b>88,72</b>	<b>11.359.445,08</b>	<b>75,17</b>	<b>11.207.485,39</b>	<b>74,16</b>	<b>0,00</b>
<b>TOTAL DAS DESPESAS EXECUTADAS COM RECURSOS PRÓPRIOS (XLVIII)</b>	<b>9.093.490,50</b>	<b>11.718.759,20</b>	<b>11.086.242,29</b>	<b>94,60</b>	<b>9.252.547,71</b>	<b>78,96</b>	<b>7.702.069,44</b>	<b>65,72</b>	<b>0,00</b>

FONTE: Sistema: Sistema CONTÁBIL, Unidade Responsável: PREFEITURA MUNICIPAL DE SERRA DO RAMALHO, Emissão: 23/11/2022, às 15:09:46, Assinado Digitalmente no dia 23/11/2022, às 15:09:46.

Notas:

1 Nos cinco primeiros bimestres do exercício, o acompanhamento será feito com base na despesa liquidada. No último bimestre do exercício, o valor deverá corresponder ao total da despesa empenhada

2 Até o exercício de 2018, o controle da execução dos restos a pagar considerava apenas os valores dos restos a pagar não processados (regra antiga). A partir do exercício de 2019, o controle da execução dos restos a pagar considera os restos a pagar processados e não processados (regra

nova)

3 Essas despesas são consideradas executadas pelo ente transferidor

ELI CARLOS DOS ANJOS SANTOS  
Prefeito Municipal  
CPF : 026.881.125-38

ANDERSON DA CRUZ SANTOS  
Tesoureiro  
CPF : 034.565.865-58

MARCOS O. ALVES JUNIOR  
Contador(a)  
Reg. Prof.: CRC-BA 030.119/O-7

LEONILTON CARDOSO OLIVEIRA  
Controlador Interno



BA - EXECUTIVO

**PREFEITURA MUNICIPAL DE SERRA DO RAMALHO**  
**RELATÓRIO RESUMIDO DE EXECUÇÃO ORÇAMENTÁRIA**  
**DEMONSTRATIVO DAS PARCERIAS PÚBLICO-PRIVADAS**  
**ORÇAMENTO FISCAL DA SEGURIDADE SOCIAL**  
 (Janeiro a Outubro) - 5º Bimestre de 2022



RREO – Anexo 13 (Lei nº 11.079, de 30.12.2004, arts. 22, 25 e 28)

R\$ 1,00

IMPACTOS DAS CONTRATAÇÕES DE PPP	SALDO TOTAL EM 31 DE DEZEMBRO DO EXERCÍCIO ANTERIOR (a)	REGISTROS EFETUADOS EM 2022	
		No bimestre	Até o bimestre (b)
TOTAL DE ATIVOS	0,00	0,00	0,00
Ativos Constituídos na SPE	0,00	0,00	0,00
TOTAL DE PASSIVOS (I)	0,00	0,00	0,00
Obrigações decorrentes de Ativos Constituídos pela SPE	0,00	0,00	0,00
Provisões de PPP	0,00	0,00	0,00
Outros Passivos	0,00	0,00	0,00
ATOS POTENCIAIS PASSIVOS	0,00	0,00	0,00
Obrigações Contratuais	0,00	0,00	0,00
Riscos não Provisionados	0,00	0,00	0,00
Garantias Concedidas	0,00	0,00	0,00
Outros Passivos Contingentes	0,00	0,00	0,00

DESPESAS DE PPP	EXERCÍCIO ANTERIOR	EXERCÍCIO CORRENTE 2022	2023	2024	2025	2026	2027	2028	2029	2030	2031
Do Ente Federado, exceto estatutais não dependentes (I)	0,00	0,00	0,00	0,00	0,00	0,00	0,00	0,00	0,00	0,00	0,00
Das Estatutais Não-dependentes	0,00	0,00	0,00	0,00	0,00	0,00	0,00	0,00	0,00	0,00	0,00
TOTAL DAS DESPESAS	0,00	0,00	0,00	0,00	0,00	0,00	0,00	0,00	0,00	0,00	0,00
PPP A CONTRATAR (II)	0,00	0,00	0,00	0,00	0,00	0,00	0,00	0,00	0,00	0,00	0,00
RECEITA CORRENTE LÍQUIDA (RCL) (III)	103.872.193,27	127.769.658,28	0,00	0,00	0,00	0,00	0,00	0,00	0,00	0,00	0,00
TOTAL DAS DESPESAS CONSIDERADA PARA O LIMITE (IV = I + II)	0,00	0,00	0,00	0,00	0,00	0,00	0,00	0,00	0,00	0,00	0,00
TOTAL DAS DESPESAS / RCL (%) (V = IV / III)	0,00	0,00	0,00	0,00	0,00	0,00	0,00	0,00	0,00	0,00	0,00

Nota:

FONTE: Sistema: Sistema CONTÁBIL, Unidade Responsável: PREFEITURA MUNICIPAL DE SERRA DO RAMALHO, Emissão: 23/11/2022, às 15:01:37, Assinado Digitalmente no dia 23/11/2022, às 15:01:37.

ELI CARLOS DOS ANJOS SANTOS  
 Prefeito Municipal  
 CPF : 026.881.125-38

ANDERSON DA CRUZ SANTOS  
 Tesoureiro  
 CPF : 034.565.865-58

MARCOS O. ALVES JUNIOR  
 Contador(a)  
 Reg. Prof.: CRC-BA 030.119/O-7

LEONILTON CARDOSO OLIVEIRA  
 Controlador Interno



BA - EXECUTIVO

PREFEITURA MUNICIPAL DE SERRA DO RAMALHO

RELATÓRIO RESUMIDO DE EXECUÇÃO ORÇAMENTÁRIA

DEMONSTRATIVO SIMPLIFICADO DO RELATÓRIO RESUMIDO DA EXECUÇÃO ORÇAMENTÁRIA

ORÇAMENTO FISCAL DA SEGURIDADE SOCIAL

(Janeiro a Outubro) - 5º Bimestre de 2022



RREO - Anexo 14 (LRF, Art. 48)		Em Reais			
BALANÇO ORÇAMENTÁRIO		Até o Bimestre			
RECEITAS					
Previsão Inicial		113.573.500,00			
Previsão Atualizada		113.573.500,00			
Receitas Realizadas		120.306.846,38			
Déficit Orçamentário		0,00			
Saldos de Exercícios Anteriores (Utilizados para Créditos Adicionais)		0,00			
DESPESAS					
Dotação Inicial		113.573.500,00			
Créditos Adicionais		0,00			
Dotação Atualizada		144.989.190,19			
Despesas Empenhadas		131.103.654,45			
Despesas Liquidadas		118.393.071,99			
Despesas Pagas		112.445.298,08			
Superávit Orçamentário		1.913.774,39			
DESPESAS POR FUNÇÃO / SUBFUNÇÃO		Até o Bimestre			
Despesas Empenhadas		131.103.654,45			
Despesas Liquidadas		118.393.071,99			
RECEITA CORRENTE LÍQUIDA - RCL		Até o Bimestre			
Receita Corrente Líquida		127.769.658,28			
Receita Corrente Líquida Ajustada para Cálculo dos Limites de Endividamento		127.769.658,28			
Receita Corrente Líquida Ajustada para Cálculo dos Limites da Despesa com Pessoal		127.769.658,28			
RECEITAS E DESPESAS DOS REGIMES DE PREVIDÊNCIA DOS SERVIDORES		Até o Bimestre			
Regime Próprio de Previdência dos Servidores - PLANO PREVIDENCIÁRIO					
Receitas Previdenciárias Realizadas		14.066.142,55			
Despesas Previdenciárias Empenhadas		8.277.436,78			
Despesas Previdenciárias Liquidadas		8.101.761,09			
Resultado Previdenciário		5.964.381,46			
Regime Próprio de Previdência dos Servidores - PLANO FINANCEIRO					
Receitas Previdenciárias Realizadas		0,00			
Despesas Previdenciárias Empenhadas		0,00			
Despesas Previdenciárias Liquidadas		0,00			
Resultado Previdenciário		0,00			
RESULTADO NOMINAL E PRIMÁRIO		Meta Fixada no Anexo de Metas Fiscais da LDO (a)	Resultado Apurado Até o Bimestre (b)	% em Relação à Meta (b/a)	
Resultado Nominal		(427.263,49)	4.789.450,28	-1.120,95	
Resultado Primário		(4.096.852,00)	4.041.379,96	-98,64	
RESTOS A PAGAR A PAGAR POR PODER E MINISTÉRIO PÚBLICO		Inscrição	Cancelamento Até o Bimestre	Pagamento Até o Bimestre	Saldo a Pagar
RESTOS A PAGAR PROCESSADOS		10.959.828,64	0,00	3.865.430,52	7.094.398,14
Poder Executivo		10.959.828,64	0,00	3.865.430,52	7.094.398,14
Poder Legislativo		0,00	0,00	0,00	0,00
Poder Judiciário		0,00	0,00	0,00	0,00
Ministério Público		0,00	0,00	0,00	0,00
Defensoria Pública		0,00	0,00	0,00	0,00
RESTOS A PAGAR NÃO-PROCESSADOS		657.202,36	0,00	285.052,62	372.149,74
Poder Executivo		657.202,36	0,00	285.052,62	372.149,74
Poder Legislativo		0,00	0,00	0,00	0,00
Poder Poder Judiciário		0,00	0,00	0,00	0,00
Ministério Público		0,00	0,00	0,00	0,00
Defensoria Pública		0,00	0,00	0,00	0,00
TOTAL		11.617.031,02	0,00	4.150.483,14	7.466.547,88
DESPESAS COM MANUTENÇÃO E DESENVOLVIMENTO DO ENSINO		Valor Apurado Até o Bimestre	Limites Constitucionais Anuais		
			% Mínimo a Aplicar no Exercício	% Aplicado Até o Bimestre	
Mínimo Anual de <18% / 25%> das Receitas de Impostos na Manutenção e Desenvolvimento do Ensino	13.172.862,86		<18% / 25%>	27,55	
Mínimo Anual de 70% do FUNDEB na Remuneração dos Profissionais da Educação Básica	35.277.432,29		70%	73,81	
Percentual de 50% da Complementação da União ao FUNDEB (VAAT) na Educação Infantil	0,00		50%	0,00	
Mínimo de 15% da Complementação da União ao FUNDEB (VAAT) em Despesas de Capital	0,00		15%	0,00	
RECEITAS DE OPERAÇÕES DE CRÉDITO E DESPESAS DE CAPITAL		Valor Apurado Até o Bimestre	Saldo não realizado		
Receitas de Operação de Crédito		0,00	0,00		
Despesa de Capital Líquida		0,00	0,00		
PROJEÇÃO ATUARIAL DOS REGIMES DE PREVIDÊNCIA		Exercício	10º Exercício	20º Exercício	35º Exercício
Plano Previdenciário	0,00	0,00	0,00	0,00	0,00
Receitas Previdenciárias	0,00	0,00	0,00	0,00	0,00
Despesas Previdenciárias	0,00	0,00	0,00	0,00	0,00
Resultado Previdenciário	0,00	0,00	0,00	0,00	0,00
Plano Financeiro	0,00	0,00	0,00	0,00	0,00
Receitas Previdenciárias	0,00	0,00	0,00	0,00	0,00
Despesas Previdenciárias	0,00	0,00	0,00	0,00	0,00
Resultado Previdenciário	0,00	0,00	0,00	0,00	0,00
RECEITA DA ALIENAÇÃO DE ATIVOS E APLICAÇÃO DOS RECURSOS		Valor Apurado Até o Bimestre	Saldo a realizado		
Receita de Capital Resultante de Alienação de Ativos		0,00	0,00		
Aplicação dos Recursos da Alienação de Ativos		0,00	0,00		





BA - EXECUTIVO

PREFEITURA MUNICIPAL DE SERRA DO RAMALHO

RELATÓRIO RESUMIDO DE EXECUÇÃO ORÇAMENTÁRIA

DEMONSTRATIVO SIMPLIFICADO DO RELATÓRIO RESUMIDO DA EXECUÇÃO ORÇAMENTÁRIA

ORÇAMENTO FISCAL DA SEGURIDADE SOCIAL

(Janeiro a Outubro) - 5º Bimestre de 2022



DESPESAS COM AÇÕES E SERVIÇOS PÚBLICOS DE SAÚDE	Valor Apurado Até o Bimestre	Limites Constitucionais Anual	
		% Mínimo a Aplicar no Exercício	% Aplicado Até o Bimestre
Despesas com Ações e Serviços Públicos de Saúde executadas com recursos de impostos	9.252.547,71	15,00	20,16
DESPESAS DE CARÁTER CONTINUADO DERIVADAS DE PPP	Valor Apurado no Exercício Corrente		
Total das Despesas Consideradas para o Limite / RCL (%)			0,00

FONTE: Sistema: Sistema CONTÁBIL, Unidade Responsável: PREFEITURA MUNICIPAL DE SERRA DO RAMALHO, Emissão: 23/11/2022, às 20:35:27, Assinado Digitalmente no dia 23/11/2022, às 20:35:27.

ELI CARLOS DOS ANJOS SANTOS  
Prefeito Municipal  
CPF : 026.881.125-38

ANDERSON DA CRUZ SANTOS  
Tesoureiro  
CPF : 034.565.865-58

MARCOS O. ALVES JUNIOR  
Contador(a)  
Req. Prof.: CRC-BA 030.119/O-7

LEONILTON CARDOSO OLIVEIRA  
Controlador Interno





BA - EXECUTIVO  
**PREFEITURA MUNICIPAL DE SERRA DO RAMALHO**  
 RELATÓRIO RESUMIDO DE EXECUÇÃO ORÇAMENTÁRIA  
**DEMONSTRATIVO DE SENTENÇAS JUDICIAIS**  
 ORÇAMENTO FISCAL DA SEGURIDADE SOCIAL  
 Outubro de 2022

Artigos 19, § 4º e 30º, § 7º da L.C. 101/00 (Portaria TCM/BA Nº 460)

Beneficiário	Determinação		Nº NE de Origem	Pagamento		
	Data	Valor		Data	Valor	Nº do PP
CAIXA ECONOMICA FEDERAL - CEF	03/10/2022	1.646,47	1026	03/10/2022	1.646,47	2594
<b>TOTAL</b>	-	<b>1.646,47</b>	-	-	<b>1.646,47</b>	-

ELI CARLOS DOS ANJOS SANTOS  
 Prefeito Municipal  
 CPF : 026.881.125-38

ANDERSON DA CRUZ SANTOS  
 Tesoureiro  
 CPF : 034.565.865-58

LEONILTON CARDOSO OLIVEIRA  
 Controlador Interno

MARCOS O. ALVES JUNIOR  
 Contador(a)  
 Reg. Prof.: CRC-BA 030.119/O-7



## PROTOCOLO DE ASSINATURA(S)

Assinatura digital ICP-Brasil em conformidade com a MP nº 2.200-2/2001 gerada pelo software de propriedade da PROCEDE BAHIA Processamento e Certificação de Documentos Eletrônicos LTDA, protegido pela Lei nº 9.609/98, regulamentado pelo DECRETO Nº 2.556 e devidamente registrado no INPI sob o número BR 512016000188-7 publicado na Revista da Propriedade Industrial nº 2387.

Para verificar as assinaturas clique no link: <http://www.procedebahia.com.br/verificar/97D9-DF95-8EA4-1E53-31FF> ou vá até o site <http://www.procedebahia.com.br> e utilize o código abaixo para verificar se este documento é válido.

Código para verificação: 97D9-DF95-8EA4-1E53-31FF



### Hash do Documento

08b0156306c8ae07177562c338db42f58fe453b5a87b2151d8153bd1ba2f74c5

O(s) nome(s) indicado(s) para assinatura, bem como seu(s) status em 24/11/2022 é(são) :

Tipo: Certificado Digital ICP-Brasil

Responsável: PROCEDE BAHIA Processamento e Certificação de Documentos Eletrônicos Ltda

CNPJ: 18.195.422/0001-25

Assinado em: 24/11/2022 11:34 UTC-03:00